



León, Gto., a 30 de marzo del 2022

Oficio no. CM/DESCI/2055/2021

Asunto: Evaluación Trimestral del 4to trimestre 2021

Lic. Guillermo Romero Pacheco
Secretario para la Reactivación Económica de León
Presente

El **Sistema de Evaluación del Desempeño (SED)** es una de las herramientas utilizadas para mejorar el funcionamiento de la administración y las políticas públicas, cuya finalidad es la de realizar el seguimiento y la evaluación de los programas presupuestarios municipales, para otorgar información fundamental en la determinación del impacto que tienen los recursos públicos en el beneficio social.

En este marco, a través del presente me permito enviarle los resultados de la **Evaluación Trimestral de Eficacia, Economía y Eficiencia en el Logro de Objetivos y Metas, correspondiente al periodo Octubre-diciembre 2021**, de la que se desprenden observaciones y sus correspondientes Aspectos Susceptibles de Mejora, los cuales deberán ser atendidos informando a este Órgano de Control en un plazo de **5 días hábiles** posteriores a la recepción del presente la justificación de las observaciones señaladas en el presente informe.

Lo anterior de conformidad a lo establecido en el artículo 134 de la Constitución Política de los Estados Unidos Mexicanos, los artículos 55, 61, 62, 64, 79 y 80 de la Ley General de Contabilidad Gubernamental; 73, 102 septies y 102 octies de la Ley para el Ejercicio y Control de los Recursos Públicos para el Estado de Guanajuato; 131 y 139 fracciones III y XXI de la Ley Orgánica Municipal y 83 fracciones II y IV del Reglamento Interior de la Administración Pública Municipal de León, Guanajuato.

Agradeciendo sus atenciones al presente, quedo de usted.

ATENTAMENTE
“EL trabajo todo lo vence”
“2022 Año del Festival Internacional Cervantino, 50 años de diálogo cultural”

Lic. Viridiana Margarita Márquez Moreno
Contralora Municipal

C.c.p. Lic. Ma. Esther Hernández Becerra. Directora de Evaluación del Sistema de Control Interno. Para seguimiento.

MMMV/DPCC





LEÓN
AYUNTAMIENTO 2021-2024

Contraloría Municipal de León

Evaluación trimestral del logro de objetivos y metas *(Economía, Eficacia y Eficiencia)*

Periodo Evaluado:
4to. Trimestre 2021

Dependencia/Entidad Evaluada:

Secretaría para la Reactivación Económica de León

Contenido

1. DESCRIPCIÓN	3
2. OBJETIVO	3
3. FUNDAMENTO LEGAL.....	3
4. METODOLOGÍA	4
5. RESULTADOS	7
6. CONCLUSIONES.....	12
7. SEGUIMIENTO.....	14
ANEXO 1. DESGLOSE POR PROGRAMA PRESUPUESTARIO	15
ANEXO 2. DESGLOSE POR INDICADOR	35

Evaluador: LPMM

Coordinador: DPDC

Dirección de Evaluación del Sistema de Control Interno

1. Descripción

El Sistema de Evaluación del Desempeño (SED) es el conjunto de elementos metodológicos que permiten realizar una valoración objetiva del desempeño de los programas, bajo los principios de verificación del grado de cumplimiento de metas y objetivos, con base en indicadores estratégicos y de gestión que permitan conocer el impacto social y valor público de los programas y de los proyectos.

La Evaluación Trimestral de Resultados es una de las evaluaciones consideradas dentro del **Programa Anual de Evaluación del Desempeño 2021** emitido por la Contraloría Municipal y se apega a lo establecido en los "Lineamientos para la Evaluación del Desempeño de los Programas Presupuestarios de la Administración Pública del Municipio de León 2021", emitidos y publicados por este Órgano de Control.


2. Objetivo

Este tipo de evaluación tiene como finalidad *"Analizar de forma trimestral el grado de Eficacia, Economía y Eficiencia en el ejercicio de los recursos públicos y el logro de objetivos y metas planteados para cada uno de los programas y proyectos presupuestarios por parte de las dependencias, entidades y órganos autónomos de la Administración Pública Municipal de León, Guanajuato"*.

3. Fundamento Legal

- Artículo 134, de la Constitución Política de los Estados Unidos Mexicanos
- Artículos 17 de la Ley de Disciplina Financiera de las Entidades Federativas y los Municipios
- Artículos 54, 61, 62, 64 y 79 de la Ley General de Contabilidad Gubernamental.
- Artículos 85, 110, 114 y 115 de la Ley Federal de Presupuesto y Responsabilidad Hacendaria
- Artículos 73, 102 septies y 102 octies de la Ley para el Ejercicio y Control de los Recursos Públicos para el Estado y los Municipios de Guanajuato.
- Artículos 131 y 139 fracción III y XXI de la Ley Orgánica Municipal para el Estado de Guanajuato.
- Artículos 77 fracción II, VIII y XVII, y 83 del Reglamento Interior de la Administración Pública Municipal.
- Lineamientos generales en materia de racionalidad, austeridad y disciplina presupuestal para el ejercicio fiscal 2021, del Municipio de León, Guanajuato.
- Lineamientos para la Evaluación del Desempeño de los Programas Presupuestarios de la Administración Pública del Municipio de León.
- Lineamientos para la construcción y diseño de indicadores de desempeño mediante la Metodología de Marco Lógico.
- Programa Anual de Evaluación del Desempeño 2021.
- Metodología para la evaluación de Eficacia, Economía y Eficiencia para los Programas Presupuestarios de la Administración Pública del Municipio de León, Guanajuato.

Evaluador: LPM 

Coordinador: DPPC 

Dirección de Evaluación del Sistema de Control Interno

4. Metodología

La evaluación de Eficacia, Economía y Eficiencia, deberá ser realizada mediante trabajo de gabinete, y el informe correspondiente podrá incluir un análisis de acuerdo al criterio analizado conforme a lo siguiente:

I. Indicadores del Desempeño

Economía: mide la capacidad del ente para administrar, generar o movilizar de manera adecuada los recursos financieros que le fueron autorizados para la ejecución de programas. Se calcula de forma trimestral de acuerdo a la siguiente fórmula:

$$\text{Economía} = \frac{\text{Presupuesto Ejercido}}{\text{Presupuesto Modificado}} \times 100$$

Para la valoración de la economía se establecen los siguientes parámetros:

Parámetros de valoración del Indicador de Economía

Adecuado	Atención Operacional	Deficiente
Economía \geq 90%	90% $>$ Economía \geq 80%	Economía $<$ 80%

Eficacia: mide el grado del cumplimiento de los objetivos establecidos, es decir, dan evidencia sobre el grado en que se están alcanzando los objetivos descritos. Se calcula de forma trimestral de acuerdo a la siguiente fórmula:

$$\text{Eficacia} = \frac{\text{Metas Alcanzadas}}{\text{Metas Programadas}} \times 100$$

Para la valoración del cumplimiento de las metas se establecen los siguientes parámetros:

Parámetros de valoración del Indicador de Eficacia

Adecuado	Atención Operacional	Deficiente
Eficacia \geq 90%	90% $>$ Eficacia \geq 80%	Eficacia $<$ 80%

Eficiencia: mide la relación entre el logro de los objetivos del programa y los recursos utilizados para su cumplimiento. Se calcula de forma trimestral de acuerdo a la siguiente fórmula:

$$\text{Eficiencia} = \frac{\text{Eficacia}}{\text{Economía}} \times 100$$

El resultado, es una aproximación de la cantidad del presupuesto aprobado que se ha requerido para el logro de los objetivos planteados. De tal forma que, si el indicador es superior a 100%, la dependencia o entidad ha logrado sus metas con menos del presupuesto aprobado; y si es menor a 100% la dependencia o entidad ha presentado un menor avance en el logro de metas con un mayor ejercicio del presupuesto aprobado. A pesar de esto, un indicador de eficiencia muy alto nos indica una mala planeación del recurso solicitado.

Evaluador: LPMM

Coordinador: DPFC

Dirección de Evaluación del Sistema de Control Interno

Para la valoración de la eficiencia tenemos que tener en cuenta que no sólo nos interesa el resultado de la fórmula, sino los valores de cada uno de los elementos de la misma, es decir, el resultado esperado debe ser cercano a 100%, con valores de eficacia entre 80% y 120% y con valores de economía entre 80% y 100%.

Adecuado	Atención Operacional	Deficiente
120% > Eficacia \geq 90% 100% > Economía \geq 90%	90% > Eficacia \geq 80% 90% > Economía \geq 80%	120% < Eficacia < 80% Economía < 80%

II. Momentos Contables del Presupuesto de Egresos

Gasto Modificado: Se refiere al momento contable que refleja la asignación presupuestaria que resulta de incorporar, en su caso, las adecuaciones presupuestarias al presupuesto aprobado.

Gasto Comprometido: Es el momento contable que refleja la aprobación por autoridad competente de un acto administrativo, u otro instrumento jurídico que formaliza una relación jurídica con terceros para la adquisición de bienes y servicios o ejecución de obras.

Gasto Devengado: Es el momento contable que refleja el reconocimiento de una obligación de pago a favor de terceros por la recepción de conformidad de bienes, servicios y obras oportunamente contratados; así como de las obligaciones que derivan de tratados, leyes, decretos, resoluciones y sentencias definitivas.

Gasto Ejercido: Es el momento contable que refleja la emisión de una cuenta por liquidar certificada o documento equivalente debidamente aprobado por la autoridad competente.

III. Notas Metodológicas

- a) El porcentaje es un símbolo matemático, que representa una cantidad dada como una fracción en 100 partes iguales, también se le llama comúnmente "tanto por ciento", donde "por ciento" significa «de cada cien unidades». Por lo anterior, y a efecto de poder contar con información estadística confiable, en aquellos indicadores cuyo resultado por fórmula sea superior al estadísticamente permitido, se ajustarán automáticamente al 100%.
- b) Posterior al cálculo de la Eficacia, se procede a una normalización de la información conforme a lo siguiente:
 - Los indicadores que presentan un resultado con valores superiores a 0% y menores a 100% durante el periodo evaluado mantienen su resultado.
 - Los indicadores con resultado superior a 100% se normaliza su resultado a 100%.
- c) Debido a que el presupuesto de Gasto corriente para el presente ejercicio no fue calendarizado de forma mensual, se excluyen del presente análisis las observaciones derivadas del subejercicio para este rubro de gasto.

Evaluador: LPMM Coordinador: DPDC

IV. Glosario:

Aspecto susceptible de mejora: A los hallazgos, debilidades, oportunidades y amenazas identificadas en la evaluación y/o informes, que pueden ser atendidos para la mejora del programa.

Indicador: herramienta que entrega información cuantitativa respecto al logro o resultado de los objetivos de un programa, cubriendo aspectos cuantitativos o cualitativos, para la toma de decisiones.

Plataforma PBR: Plataforma de Presupuesto Basado en Resultados utilizada en el Municipio de León.

Presupuesto basado en resultados (Pbr): El modelo mediante el cual el proceso presupuestario incorpora sistemáticamente consideraciones sobre los resultados obtenidos y esperados de la aplicación de los recursos públicos, a efecto de lograr una mejor calidad del gasto público y favorecer la rendición de cuentas.

Programa presupuestario: Categoría programática que permite organizar, en forma representativa y homogénea, las asignaciones de recursos para programas y proyectos, que establece los objetivos, metas e indicadores, para los ejecutores del gasto, y que contribuye al cumplimiento de los instrumentos de planeación.

Unidades Corresponsables: La dependencia o entidad que, operativamente, es responsable de llevar a cabo algunas de las acciones de un programa presupuestario, en coordinación con la Unidad Responsable líder del programa.

Unidades Responsables (UR): La dependencia o entidad que esté obligada a la rendición de cuentas sobre los recursos humanos, materiales y financieros que administran para contribuir al cumplimiento de los programas comprendidos en la estructura programática autorizada.

Evaluador: LPMM

Coordinador: DPPC

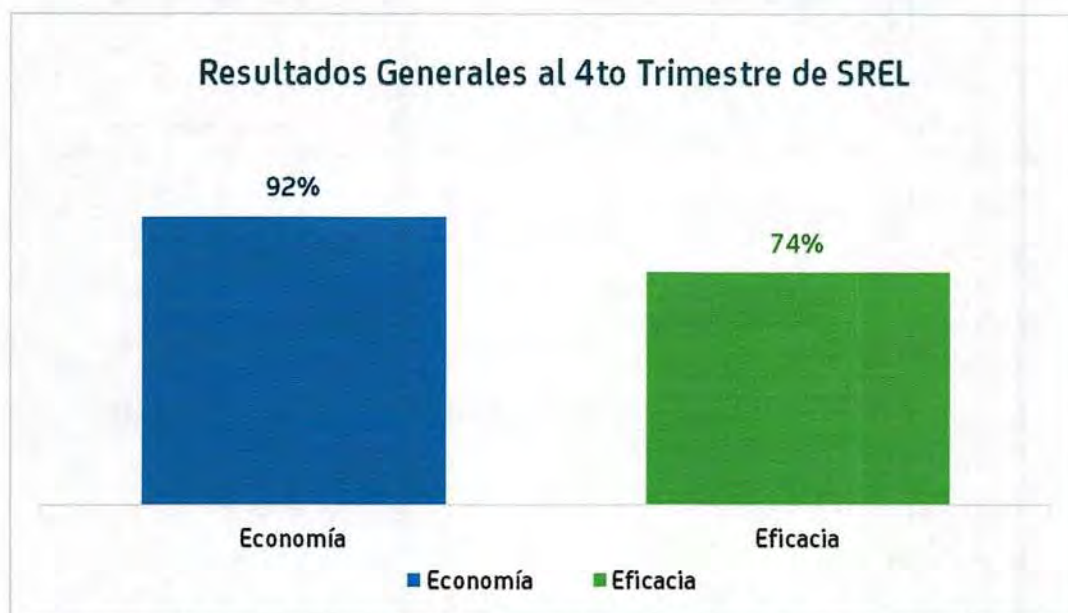
Dirección de Evaluación del Sistema de Control Interno

5. Resultados

A continuación, se presentan los resultados obtenidos, considerando únicamente la información de los **programas presupuestarios que cuentan con presupuesto y/o metas asignadas para el periodo octubre-diciembre 2021**.

El presente análisis, se hizo utilizando la información extraída de la Plataforma PbR con corte al mes de diciembre del 2021, la cual es utilizada para la elaboración de los Reportes de Cuenta Pública realizados por la Tesorería Municipal; por su parte, la Tesorería Municipal proporcionó la información presupuestal correspondiente al periodo octubre-diciembre 2021.

Para el presente análisis NO SE CONSIDERA lo correspondiente al CAPÍTULO 1000.



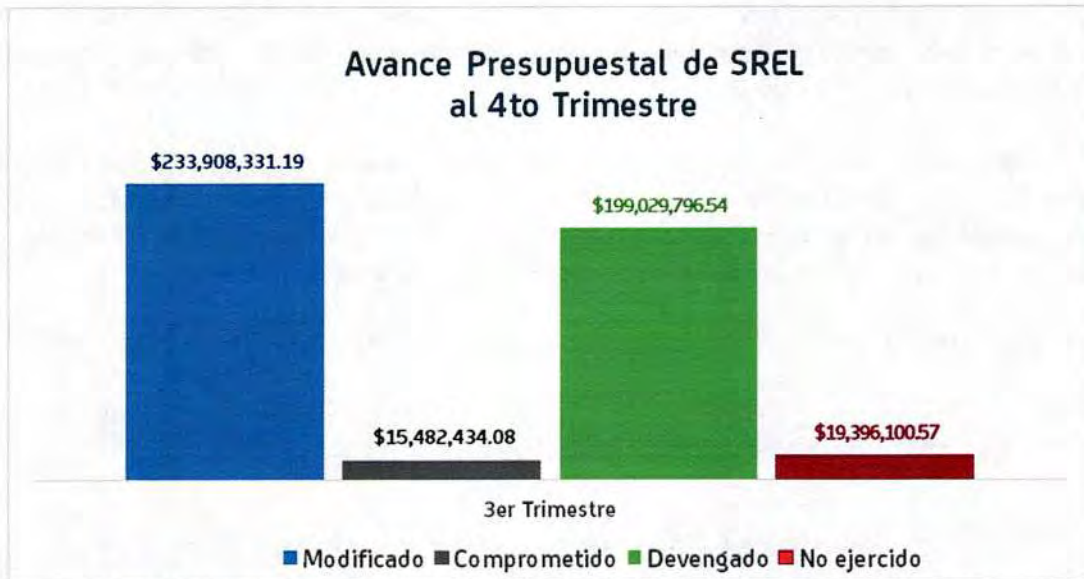
Gráfica 1. "Resultados Generales de la Secretaría para la Reactivación Económica de León"

Fuente: Elaborado por DESCI con datos recibidos de la Tesorería Municipal y extraídos de la Plataforma PbR con corte al mes de diciembre de 2021

Evaluador: LPMM

Coordinador: DPPE

Dirección de Evaluación del Sistema de Control Interno



Gráfica 2. "Avance presupuestal de la Secretaría para la Reactivación Económica de León"
 Fuente: Elaborado por DESCI con datos recibidos de la Tesorería Municipal con corte al mes de diciembre de 2021



Gráfica 3. "Distribución del presupuesto de la Secretaría para la Reactivación Económica de León"
 Fuente: Elaborado por DESCI con datos recibidos de la Tesorería Municipal con corte al mes de diciembre de 2021

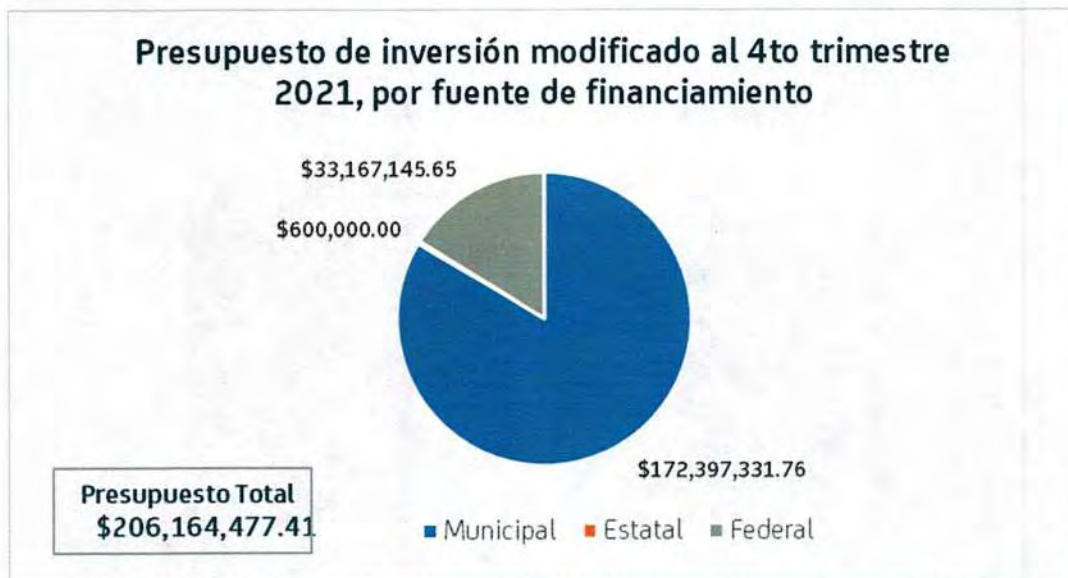
Evaluador: LPMM

Coordinador: DPFC

Dirección de Evaluación del Sistema de Control Interno




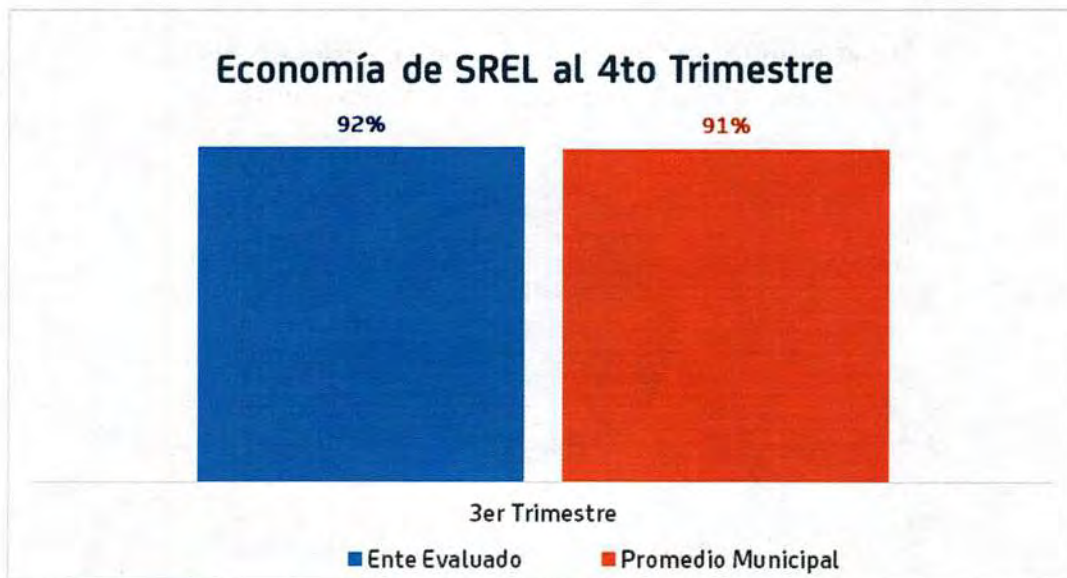
Gráfica 4. "Presupuesto de gasto corriente modificado, por fuente de financiamiento"
Fuente: Elaborado por DESCI con datos recibidos de la Tesorería Municipal con corte al mes de diciembre de 2021



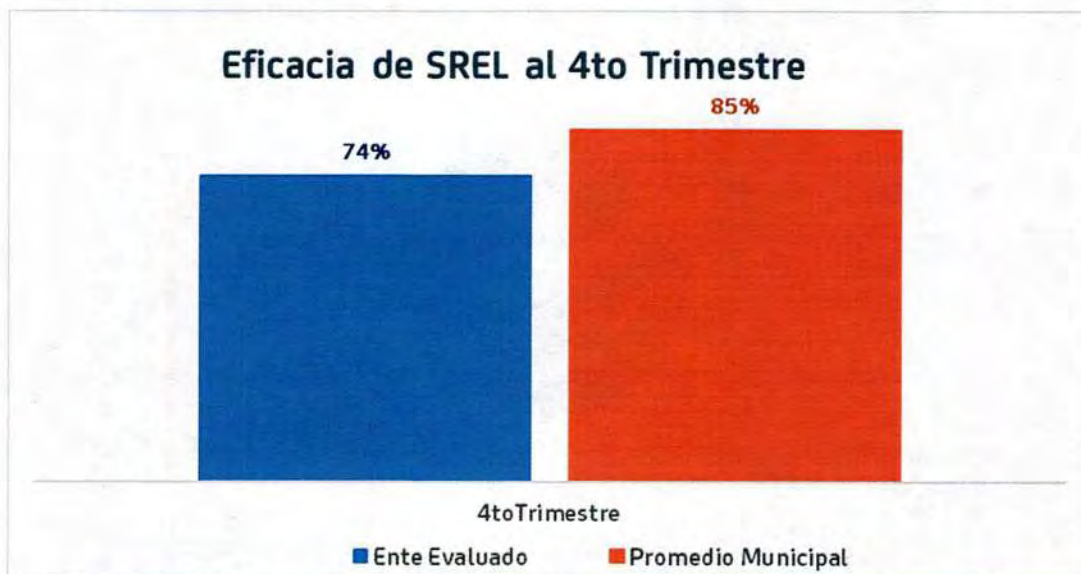
Gráfica 5. "Presupuesto de inversión modificado, por fuente de financiamiento"
Fuente: Elaborado por DESCI con datos recibidos de la Tesorería Municipal con corte al mes de diciembre de 2021


Evaluador: LPMM


Coordinador: DPPG




Gráfica 6. "Economía de la Secretaría para la Reactivación Económica de León"
Fuente: Elaborado por DESCÍ con datos recibidos de la Tesorería Municipal con corte al mes de diciembre de 2021



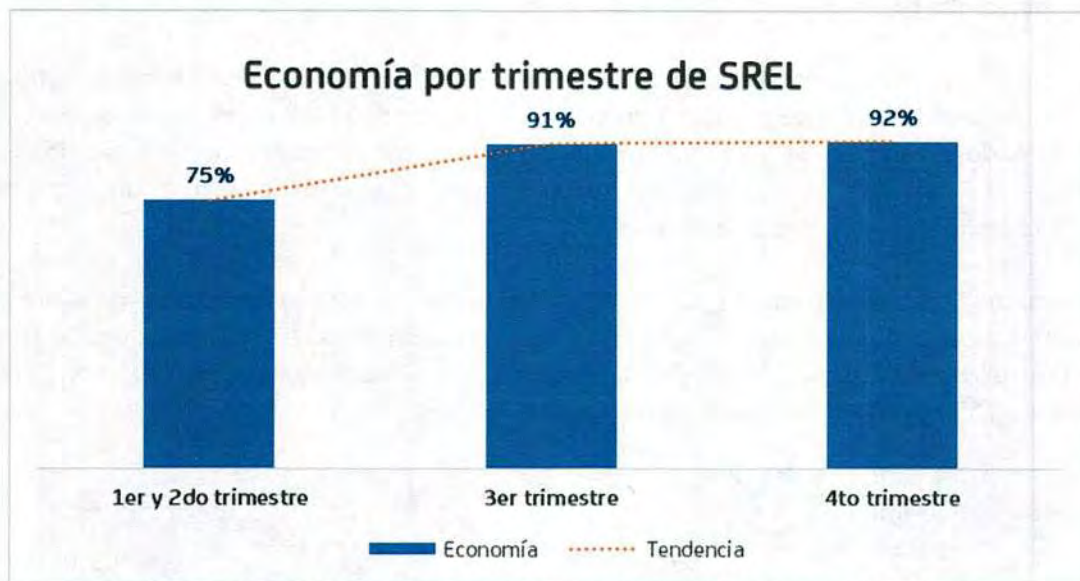
Gráfica 7. "Eficacia de la Secretaría para la Reactivación Económica de León"
Fuente: Elaborado por DESCÍ con datos extraídos de la Plataforma PbR con corte al mes de diciembre de 2021


Evaluador: LPMM

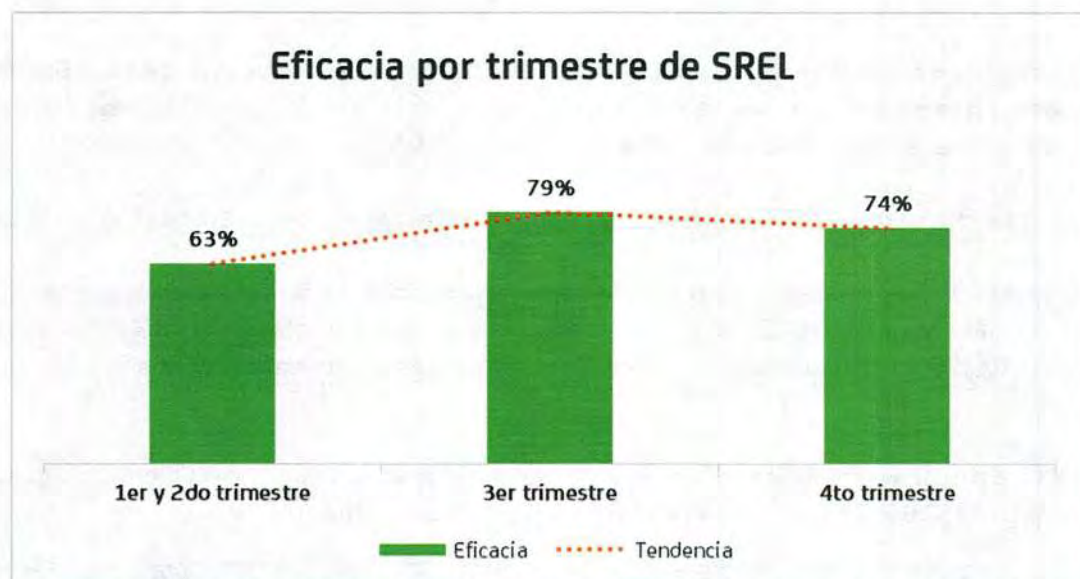

Coordinador: DPPC

Dirección de Evaluación del Sistema de Control Interno

El comportamiento anual de la economía y eficacia se muestran a continuación:



Gráfica 8. "Economía Anual de la Secretaría para la Reactivación Económica de León"
Fuente: Elaborado por DESCI con datos recibidos de la Tesorería Municipal con corte al mes de diciembre de 2021



Gráfica 9. "Eficacia Anual de la Secretaría para la Reactivación Económica de León"
Fuente: Elaborado por DESCI con datos extraídos de la Plataforma PbR con corte al mes de diciembre de 2021

Evaluador: LPMM

Coordinador: DPPC

Dirección de Evaluación del Sistema de Control Interno

6. Conclusiones

Como se puede observar, el comportamiento de la economía tuvo una tendencia de incremento en cada uno de los trimestres evaluados, y respecto a la eficacia presentó fluctuaciones en cada trimestre, mostrando una ligera disminución para el 4to trimestre; por lo que existen áreas de oportunidad que se mencionan a continuación.

Respecto al presupuesto total que asciende a \$306,896,004.73, incluyendo capítulo 1000, para el presente ejercicio el ente evaluado presenta un avance del 94% en el ejercicio del recurso, considerándose también el presupuesto que se encuentra ya comprometido, por lo que se identifica un subejercicio del 6% del recurso total, que corresponde a un importe de \$19,473,170.53, como se visualiza en la tabla 1.

Sin embargo, resulta importante aclarar que una parte del presupuesto total no ejercido se encuentra a cargo de la Dirección General de Comunicación Social (DGCS), la Dirección General de Desarrollo Institucional (DGDI) y la Dirección General de Recursos Materiales y Servicios Generales (DGRMySG), desglosado de la siguiente manera:

Área a cargo	Presupuesto por ejercer		
	Gasto corriente	Inversión	Total
DGCS	\$36,788.19	\$0.00	\$36,788.19
DGDI	\$78,387.72	\$0.00	\$78,387.72
DGRMySG	\$310,038.60	\$0.00	\$310,038.60
SREL	\$1,620,120.92	\$17,427,835.10	\$19,047,956.02
Total	\$2,045,335.43	\$17,427,835.10	\$19,473,170.53

Tabla 1. "Presupuesto total por ejercer, por área"

Donde se observa que el presupuesto que se encuentra **asignado exclusivamente a la Secretaría a su cargo y que no fue comprometido ni devengado** durante el ejercicio 2021 corresponde al 6% del recurso total, ascendiendo a la cantidad **\$19,047,956.02**.

Derivado de lo anterior, se desprende la siguiente observación y aspecto susceptible de mejora:

Observación 1: El ente evaluado presenta un **subejercicio del 6%** del recurso asignado a su Secretaría para el ejercicio 2021, lo que corresponde a la cantidad total de **\$19,047,956.02**, de la cual, **\$1,620,120.92** corresponden a su presupuesto de **gasto corriente** (Ver anexo 1.2 para más detalle).

Respecto al **presupuesto de inversión**, se observa que el ente evaluado no ha ejercido la cantidad de **\$17,427,835.10** lo cual se desglosa en los siguientes programas (tabla 2):

PROGRAMA	PRESUPUESTO DISPONIBLE
100208 Monitoreo integral para la eficiencia de los servicios	\$1,150,430.05
100214 Conectividad digital	\$14,500,064.00
100219 Formación dual	\$218,577.55

Evaluador: LPMM

Coordinador: DPFC

Dirección de Evaluación del Sistema de Control Interno

PROGRAMA	PRESUPUESTO DISPONIBLE
100225 Nuevos y mejores productos turísticos	\$319,441.81
100229 Fortalecimiento de los sectores tradicionales	\$528,019.60
100230 Atracción de inversiones, empresas y talento	\$711,282.58
Otros programas	\$19.51
TOTAL	\$17,427,835.1

Tabla 2. "Programas con presupuesto no ejercido"

Aspecto Susceptible de Mejora 1: El ente evaluado deberá informar a este órgano de control, de manera detallada, las razones por las cuales no ejerció el recurso asignado en tiempo y forma, así como proporcionar la evidencia necesaria. Además, deberá informar las acciones que emprenderá para evitar esta situación en los siguientes ejercicios.

En lo referente al logro de metas presentamos la siguiente observación y aspecto susceptible de mejora:

Observación 2: De los 163 indicadores registrados, únicamente 147 cuentan con meta programada para el periodo, de los cuales, el ente evaluado cuenta con **25** Indicadores del desempeño que **no presentan avance** alguno, así como **20** indicadores cuyo avance se encuentra por **debajo del 80%** respecto a lo programado al cierre del trimestre. Se encontraron 4 indicadores que presenta un porcentaje de avance mucho mayor a su meta planteada, siendo incongruente con su programación, (ver anexo 2 para mayor detalle).

Aspecto Susceptible de Mejora 2: Para los indicadores del desempeño que no cuentan con avance o cuyo avance se encuentra por debajo del 80%, deberá informar de manera detallada a este Órgano de Control los motivos por los cuales **no se cumplió** con la meta programada y de ser necesario, anexar la evidencia correspondiente a su cumplimiento.

Para los indicadores que presentan un avance muy superior a su programación, el ente evaluado deberá realizar una revisión minuciosa del planteamiento y captura de sus metas, y realizar las correcciones necesarias, de forma que los datos capturados representen correctamente el avance de metas correspondiente.

Una vez realizadas estas acciones, deberá informar a este órgano de control el resultado de las gestiones realizadas, evidenciando las correcciones implementadas.

Evaluador: LPMM

Coordinador: DPPC

Dirección de Evaluación del Sistema de Control Interno

7. Seguimiento

En el ejercicio de sus atribuciones la Contraloría Municipal, implementa la "Evaluación Trimestral de Resultados", la cual forma parte de su **Programa Anual de Evaluación del Desempeño 2021**, orientada a identificar los aspectos susceptibles de mejora de las dependencias y entidades de la administración pública municipal que contribuyan a impulsar una verdadera Gestión para Resultados (GpR).

En este sentido, la evaluación trimestral del logro de objetivos y metas realiza un seguimiento al ejercicio de los recursos públicos y avance en el logro de objetivos y metas, brindando al evaluado información objetiva que coadyuve a evitar, por una parte, la presencia de subejercicios al término del año fiscal y por otra el no cumplimiento de las metas y objetivos planteados.


Con lo anterior, se obtienen las herramientas e instrumentos necesarios para el proceso de toma de decisiones, y el aprendizaje organizacional.

Con la finalidad de atender lo señalado en el presente informe la Secretaría para la Reactivación Económica de León contará con **5 días hábiles** posteriores a la recepción del presente, para remitir a este Órgano de Control la aclaración y/o justificación de los aspectos señalados y las acciones a emprender encaminadas a dar cumplimiento al ejercicio del recurso y metas programas al 100%, no omito mencionar que deberá adjuntar la evidencia correspondiente.

Sin otro particular, agradezco la atención al presente.

León, Gto. A 30 de marzo del 2022

Atentamente,
"El trabajo todo lo vence"
"2022 Año del Festival Internacional Cervantino, 50 años de diálogo cultural."



Lic. Ma. Esther Hernández Becerra
Directora de Evaluación del Sistema de Control Interno


Evaluador: LPMM


Coordinador: DPFC

Dirección de Evaluación del Sistema de Control Interno

ANEXO 1. DESGLOSE POR PROGRAMA PRESUPUESTARIO

1.1 Presupuesto por programa y Objeto del gasto

UNIDAD RESPONSABLE	GC/INV	COG	DESCRIPCIÓN DE COG	ORIGEN	DESCRIPCIÓN DE ORIGEN	PROGRAMA	PRESUPUESTO MODIFICADO	PRESUPUESTO COMPROMETIDO	PRPRESUPUESTO DEVENGADO	PRESUPUESTO NO EJERCIDO
Secretaría para la Reactivación Económica de León 2100	Gasto corriente	39801	IMPUESTO SOBRE NOMINAS	11AB01	PARTICIPACIONES	E000003 Secretaría para la Reactivación Económica de León	\$4,463.70	\$0.00	\$4,463.69	\$0.01
		21101	MATERIALES Y UTILES DE OFICINA	11AA01	RECURSOS PROPIOS		\$62,883.57	\$0.00	\$47,486.49	\$15,397.08
		21401	MATERIALES, UTILES Y EQUIPOS MENORES DE TECNOLOGIAS DE LA INFORMACION Y COMUNICACIONES	11AA01	RECURSOS PROPIOS		\$45,638.13	\$9,463.28	\$20,215.83	\$15,959.02
		21601	MATERIAL DE LIMPIEZA	11AA01	RECURSOS PROPIOS		\$8,710.93	\$0.00	\$6,852.56	\$1,858.37
		22101	PRODUCTOS ALIMENTICIOS PARA EL PERSONAL ADSCRITO A LAS DEPENDENCIAS DE LA ADMINISTRACION PUBLICA MUNICIPAL	11AA01	RECURSOS PROPIOS		\$163,190.51	\$0.00	\$135,929.62	\$27,260.89
		24601	MATERIAL ELECTRICO Y ELECTRONICO	11AA01	RECURSOS PROPIOS		\$1,875.00	\$0.00	\$59.90	\$1,815.10
		24801	MATERIALES COMPLEMENTARIOS	11AA01	RECURSOS PROPIOS		\$2,856.86	\$0.00	\$2,108.03	\$748.83
		25101	PRODUCTOS QUIMICOS BASICOS	11AA01	RECURSOS PROPIOS		\$921.19	\$0.00	\$160.00	\$761.19
		25301	MEDICINAS Y PRODUCTOS FARMACEUTICOS	11AA01	RECURSOS PROPIOS		\$10,781.19	\$0.00	\$7,868.37	\$2,912.82
		25401	MATERIALES, ACCESORIOS Y SUMINISTROS MEDICOS	11AA01	RECURSOS PROPIOS		\$1,934.01	\$0.00	\$590.27	\$1,343.74
		25601	FIBRAS SINTETICAS, HULES, PLASTICOS Y DERIVADOS	11AA01	RECURSOS PROPIOS		\$3,322.39	\$0.00	\$2,865.39	\$457.00
		26102	COMBUSTIBLES, LUBRICANTES Y ADITIVOS DESTINADOS PARA ACTIVIDADES OPERATIVAS	12AA19	REMANENTE RECURSOS PROPIOS 2019		\$9.80	\$0.00	\$0.00	\$9.80
		26103	COMBUSTIBLES, LUBRICANTES Y ADITIVOS DESTINADOS PARA ACTIVIDADES ADMINISTRATIVAS	11AA01	RECURSOS PROPIOS		\$180,000.00	\$0.00	\$173,919.62	\$6,080.38
		26103	COMBUSTIBLES, LUBRICANTES Y ADITIVOS DESTINADOS PARA ACTIVIDADES ADMINISTRATIVAS	12AA01	RECURSOS PROPIOS		\$15,899.06	\$0.00	\$15,876.09	\$22.97
		27102	VESTUARIOS Y UNIFORMES DESTINADOS A ACTIVIDADES OPERATIVAS	11AA01	RECURSOS PROPIOS		\$12,497.00	\$0.00	\$12,122.00	\$375.00
		27201	PRENDAS DE SEGURIDAD Y PROTECCION PERSONAL	11AA01	RECURSOS PROPIOS		\$17,658.57	\$0.00	\$2,649.04	\$15,009.53
		29201	REFACCIONES Y ACCESORIOS MENORES DE EDIFICIOS	11AA01	RECURSOS PROPIOS		\$4,086.42	\$0.00	\$2,171.79	\$1,914.63
		29401	REFACCIONES Y ACCESORIOS MENORES DE EQUIPO DE COMPUTO Y TECNOLOGIAS DE LA INFORMACION	11AA01	RECURSOS PROPIOS		\$24,620.95	\$0.00	\$18,463.80	\$6,157.15
		29601	REFACCIONES Y ACCESORIOS MENORES DE EQUIPO DE TRANSPORTE	11AA01	RECURSOS PROPIOS		\$65,443.01	\$0.00	\$42,650.93	\$22,792.08
		31101	SERVICIO DE ENERGIA ELECTRICA	11AA01	RECURSOS PROPIOS		\$59,277.92	\$0.00	\$59,177.52	\$100.40
31401	SERVICIO DE TELEFONIA TRADICIONAL	11AA01	RECURSOS PROPIOS	\$63,969.60	\$0.00	\$63,652.28	\$317.32			

UNIDAD RESPONSABLE	GC/INV	COG	DESCRIPCIÓN DE COG	ORIGEN	DESCRIPCIÓN DE ORIGEN	PROGRAMA	PRESUPUESTO MODIFICADO	PRESUPUESTO COMPROMETIDO	PRPRESUPUESTO DEVENGADO	PRESUPUESTO NO EJERCIDO
Dirección General de Economía 2110	Gasto corriente	31501	SERVICIO DE TELEFONIA CELULAR	11AA01	RECURSOS PROPIOS	E000003 Dirección General de Economía	\$22,814.62	\$0.00	\$22,814.27	\$0.35
		31701	SERVICIOS DE ACCESO DE INTERNET, REDES Y PROCESAMIENTO DE INFORMACION	11AA01	RECURSOS PROPIOS		\$17,230.00	\$0.00	\$7,252.00	\$9,978.00
		31801	SERVICIOS POSTALES Y DE MENSAJERIA	11AA01	RECURSOS PROPIOS		\$2,699.33	\$0.00	\$1,898.65	\$800.68
		32201	ARRENDAMIENTO DE EDIFICIOS Y LOCALES	11AA01	RECURSOS PROPIOS		\$1,305,122.74	\$0.00	\$1,305,122.73	\$0.01
		32303	ARRENDAMIENTO DE BIENES Y EQUIPO INFORMATICO	11AA01	RECURSOS PROPIOS		\$60,567.66	\$0.00	\$30,567.28	\$30,000.38
		32501	ARRENDAMIENTO DE EQUIPO DE TRANSPORTE	11AA01	RECURSOS PROPIOS		\$18,100.00	\$0.00	\$18,100.00	\$0.00
		32901	OTROS ARRENDAMIENTOS	11AA01	RECURSOS PROPIOS		\$269,200.00	\$0.00	\$139,200.00	\$130,000.00
		33101	SERVICIOS LEGALES	11AA01	RECURSOS PROPIOS		\$921,242.00	\$0.00	\$0.00	\$921,242.00
		33301	SERVICIOS DE CONSULTORIA ADMINISTRATIVA, PROCESOS, TECNICA Y EN TECNOLOGIAS DE LA INFORMACION	11AA01	RECURSOS PROPIOS		\$0.00	\$0.00	\$0.00	\$0.00
		33401	SERVICIOS DE CAPACITACION	11AA01	RECURSOS PROPIOS		\$222,500.01	\$0.00	\$222,500.01	\$0.00
		33601	IMPRESIONES OFICIALES	11AA01	RECURSOS PROPIOS		\$10,834.95	\$0.00	\$10,793.51	\$41.44
		33603	SERVICIO DE FOTOCOPIADO E IMPRESION	11AA01	RECURSOS PROPIOS		\$5,807.62	\$0.00	\$5,074.70	\$732.92
		33603	SERVICIO DE FOTOCOPIADO E IMPRESION	12AA01	RECURSOS PROPIOS		\$5,935.30	\$0.00	\$4,069.66	\$1,865.64
		33801	SERVICIOS DE VIGILANCIA	11AA01	RECURSOS PROPIOS		\$0.00	\$0.00	\$0.00	\$0.00
		33901	SERVICIOS PROFESIONALES, CIENTIFICOS Y TECNICOS INTEGRALES	11AA01	RECURSOS PROPIOS		\$84,180.00	\$0.00	\$84,100.00	\$80.00
		34101	SERVICIOS FINANCIEROS Y BANCARIOS	11AA01	RECURSOS PROPIOS		\$27,500.00	\$0.00	\$27,498.67	\$1.33
		34501	SEGURO DE BIENES PATRIMONIALES	11AA01	RECURSOS PROPIOS		\$83,242.94	\$0.00	\$83,242.94	\$0.00
		34501	SEGURO DE BIENES PATRIMONIALES	12AA01	RECURSOS PROPIOS		\$73,099.82	\$0.00	\$73,099.82	\$0.00
		35101	CONSERVACION Y MANTENIMIENTO MENOR DE INMUEBLES	11AA01	RECURSOS PROPIOS		\$0.00	\$0.00	\$0.00	\$0.00
		35102	INSTALACIONES	11AA01	RECURSOS PROPIOS		\$0.00	\$0.00	\$0.00	\$0.00
35301	INSTALACION, REPARACION Y MANTENIMIENTO DE EQUIPO DE COMPUTO Y TECNOLOGIA DE LA INFORMACION	11AA01	RECURSOS PROPIOS	\$10,418.92	\$3,472.92	\$6,946.00	\$0.00			

Evaluador: LPMM

Coordinador: DPPC




UNIDAD RESPONSABLE	GC/INV	COG	DESCRIPCIÓN DE COG	ORIGEN	DESCRIPCIÓN DE ORIGEN	PROGRAMA	PRESUPUESTO MODIFICADO	PRESUPUESTO COMPROMETIDO	PRPRESUPUESTO DEVENGADO	PRESUPUESTO NO EJERCIDO
Dirección General de Economía 2110	Gasto corriente	35501	REPARACION Y MANTENIMIENTO DE EQUIPO DE TRANSPORTE	11AA01	RECURSOS PROPIOS	E000003 Dirección General de Economía	\$45,119.34	\$0.00	\$16,642.42	\$28,476.92
		35701	INSTALACION, REPARACION Y MANTENIMIENTO DE MAQUINARIA, OTROS EQUIPOS Y HERRAMIENTA	11AA01	RECURSOS PROPIOS		\$22,098.80	\$3,092.85	\$19,005.95	\$0.00
		35701	INSTALACION, REPARACION Y MANTENIMIENTO DE MAQUINARIA, OTROS EQUIPOS Y HERRAMIENTA	12AA01	RECURSOS PROPIOS		\$8,012.09	\$0.00	\$4,854.42	\$3,157.67
		35701	INSTALACION, REPARACION Y MANTENIMIENTO DE MAQUINARIA, OTROS EQUIPOS Y HERRAMIENTA	12AA19	REMANENTE RECURSOS PROPIOS 2019		\$651.98	\$0.00	\$0.00	\$651.98
		35901	SERVICIOS DE JARDINERIA Y FUMIGACION	11AA01	RECURSOS PROPIOS		\$27,180.45	\$8,999.92	\$13,001.07	\$5,179.46
		35901	SERVICIOS DE JARDINERIA Y FUMIGACION	12AA01	RECURSOS PROPIOS		\$4,370.36	\$0.00	\$4,370.35	\$0.01
		36101	DIFUSION POR RADIO, TELEVISION Y OTROS MEDIOS DE MENSAJES SOBRE PROGRAMAS Y ACTIVIDADES GUBERNAMENTALES	11AA01	RECURSOS PROPIOS		\$86,471.52	\$0.00	\$67,411.69	\$19,059.83
		36102	IMPRESION Y ELABORACION DE PUBLICACIONES	11AA01	RECURSOS PROPIOS		\$304,958.48	\$0.00	\$287,936.38	\$17,022.10
		37101	PASAJES AEREOS NACIONALES	11AA01	RECURSOS PROPIOS		\$10,000.00	\$0.00	\$9,315.96	\$684.04
		37102	PASAJES AEREOS INTERNACIONALES	11AA01	RECURSOS PROPIOS		\$0.00	\$0.00	\$0.00	\$0.00
		37201	PASAJES NACIONALES TERRESTRES LOCALES	11AA01	RECURSOS PROPIOS		\$147,411.00	\$0.00	\$142,196.48	\$5,214.52
		37202	PASAJES NACIONALES TERRESTRES FORANEOS	11AA01	RECURSOS PROPIOS		\$8,564.67	\$0.00	\$5,084.23	\$3,480.44
		37501	VIATICOS EN EL PAIS	11AA01	RECURSOS PROPIOS		\$26,611.26	\$0.00	\$23,849.26	\$2,762.00
		37601	VIATICOS EN EL EXTRANJERO	11AA01	RECURSOS PROPIOS		\$0.00	\$0.00	\$0.00	\$0.00
		38201	GASTOS DE ORDEN SOCIAL Y CULTURAL	11AA01	RECURSOS PROPIOS		\$37,739.03	\$0.00	\$20,458.59	\$17,280.44
		38301	CONGRESOS, CONVENCIONES, ESPECTACULOS Y FERIAS	11AA01	RECURSOS PROPIOS		\$1,099,122.13	\$0.00	\$940,347.86	\$158,774.27
		38501	GASTOS DE REPRESENTACION	11AA01	RECURSOS PROPIOS		\$361,598.54	\$0.00	\$349,553.71	\$12,044.83
		38502	GASTOS DE OFICINA Y ORGANIZACION	11AA01	RECURSOS PROPIOS		\$45,331.91	\$0.00	\$44,160.27	\$1,171.64
		39201	IMPUESTOS Y DERECHOS	11AA01	RECURSOS PROPIOS		\$6,049.00	\$0.00	\$6,049.00	\$0.00
		39801	IMPUESTO SOBRE NOMINAS	11AA01	RECURSOS PROPIOS		\$385,087.03	\$0.00	\$385,087.03	\$0.00
39902	OTROS SERVICIOS RELACIONADOS CON COMBUSTIBLE	11AA01	RECURSOS PROPIOS	\$1,016.92	\$0.00	\$659.40	\$357.52			
39902	OTROS SERVICIOS RELACIONADOS CON COMBUSTIBLE	12AA01	RECURSOS PROPIOS	\$1,281.24	\$0.00	\$1,018.26	\$262.98			

Evaluador: LPMM  Coordinador: DPPC 

UNIDAD RESPONSABLE	GC/INV	COG	DESCRIPCIÓN DE COG	ORIGEN	DESCRIPCIÓN DE ORIGEN	PROGRAMA	PRESUPUESTO MODIFICADO	PRESUPUESTO COMPROMETIDO	PRPRESUPUESTO DEVENGADO	PRESUPUESTO NO EJERCIDO
Dirección General de Economía 2110	Gasto corriente	51501	EQUIPO DE COMPUTO Y DE TECNOLOGIAS DE LA INFORMACION	11AA01	RECURSOS PROPIOS	E000003 Dirección General de Economía	\$169,911.82	\$45,768.91	\$109,995.46	\$14,147.45
		51901	OTROS MOBILIARIOS Y EQUIPOS DE ADMINISTRACION	11AA01	RECURSOS PROPIOS		\$42,198.00	\$0.00	\$42,198.00	\$0.00
		52101	EQUIPOS Y APARATOS AUDIOVISUALES	11AA01	RECURSOS PROPIOS		\$0.00	\$0.00	\$0.00	\$0.00
		52301	CAMARAS FOTOGRAFICAS Y DE VIDEO	11AA01	RECURSOS PROPIOS		\$2,900.00	\$0.00	\$2,900.00	\$0.00
		56501	EQUIPO DE COMUNICACION Y TELECOMUNICACION	11AA01	RECURSOS PROPIOS		\$4,176.00	\$0.00	\$4,176.00	\$0.00
		56901	OTROS EQUIPOS	11AA01	RECURSOS PROPIOS		\$6,786.00	\$0.00	\$6,786.00	\$0.00
		59701	LICENCIAS INFORMATICAS E INTELECTUALES	11AA01	RECURSOS PROPIOS		\$31,912.64	\$0.00	\$31,912.64	\$0.00
Dirección General de Economía 2110	Inversión	29101	HERRAMIENTAS MENORES	12AB19	PARTICIPACIONES 2019	100219 Formación dual	\$123,420.57	\$0.00	\$123,420.54	\$0.03
		33301	SERVICIOS DE CONSULTORIA ADMINISTRATIVA, PROCESOS, TECNICA Y EN TECNOLOGIAS DE LA INFORMACION	11AA01	RECURSOS PROPIOS	100229 Fortalecimiento de los sectores tradicionales	\$800,000.00	\$0.00	\$800,000.00	\$0.00
		33301	SERVICIOS DE CONSULTORIA ADMINISTRATIVA, PROCESOS, TECNICA Y EN TECNOLOGIAS DE LA INFORMACION	12AA01	RECURSOS PROPIOS	100228 Zonas económicas	\$600,600.00	\$0.00	\$600,600.00	\$0.00
		33301	SERVICIOS DE CONSULTORIA ADMINISTRATIVA, PROCESOS, TECNICA Y EN TECNOLOGIAS DE LA INFORMACION	12AA01	RECURSOS PROPIOS	100229 Fortalecimiento de los sectores tradicionales	\$910,000.00	\$0.00	\$910,000.00	\$0.00
		33301	SERVICIOS DE CONSULTORIA ADMINISTRATIVA, PROCESOS, TECNICA Y EN TECNOLOGIAS DE LA INFORMACION	12AA19	REMANENTE RECURSOS PROPIOS 2019	100219 Formación dual	\$696,000.00	\$0.00	\$696,000.00	\$0.00
		33301	SERVICIOS DE CONSULTORIA ADMINISTRATIVA, PROCESOS, TECNICA Y EN TECNOLOGIAS DE LA INFORMACION	12AA19	REMANENTE RECURSOS PROPIOS 2019	100228 Zonas económicas	\$689,000.00	\$0.00	\$689,000.00	\$0.00
		33301	SERVICIOS DE CONSULTORIA ADMINISTRATIVA, PROCESOS, TECNICA Y EN TECNOLOGIAS DE LA INFORMACION	12AB01	REMANENTE PARTICIPACIONES	100229 Fortalecimiento de los sectores tradicionales	\$443,640.00	\$0.00	\$443,640.00	\$0.00
		36102	IMPRESION Y ELABORACION DE PUBLICACIONES	12AB01	REMANENTE PARTICIPACIONES	100230 Atracción de inversiones, empresas y talento	\$112,520.00	\$0.00	\$112,520.00	\$0.00
		42401	TRANSFERENCIAS OTORGADAS A ENTIDADES FEDERATIVAS Y MUNICIPIOS	12AA19	REMANENTE RECURSOS PROPIOS 2019	100230 Atracción de inversiones, empresas y talento	\$24,196,276.00	\$0.00	\$24,196,276.00	\$0.00

Evaluador: LPMM

Coordinador: DPPC

UNIDAD RESPONSABLE	GC/INV	COG	DESCRIPCIÓN DE COG	ORIGEN	DESCRIPCIÓN DE ORIGEN	PROGRAMA	PRESUPUESTO MODIFICADO	PRESUPUESTO COMPROMETIDO	PRPRESUPUESTO DEVENGADO	PRESUPUESTO NO EJERCIDO
Dirección General de Economía 2110	Inversión	43901	OTROS SUBSIDIOS	11AA01	RECURSOS PROPIOS	100219 Formación dual	\$198,360.00	\$0.00	\$198,360.00	\$0.00
		43901	OTROS SUBSIDIOS	11AA01	RECURSOS PROPIOS	100229 Fortalecimiento de los sectores tradicionales	\$6,665,682.25	\$0.00	\$6,614,848.90	\$50,833.35
		43901	OTROS SUBSIDIOS	11AA01	RECURSOS PROPIOS	100230 Atracción de inversiones, empresas y talento	\$50,000.00	\$0.00	\$50,000.00	\$0.00
		43901	OTROS SUBSIDIOS	12AA01	RECURSOS PROPIOS	100219 Formación dual	\$8,022,000.00	\$0.00	\$8,022,000.00	\$0.00
		43901	OTROS SUBSIDIOS	12AA01	RECURSOS PROPIOS	100229 Fortalecimiento de los sectores tradicionales	\$7,100,528.32	\$0.00	\$7,100,528.32	\$0.00
		43901	OTROS SUBSIDIOS	12AA19	REMANENTE RECURSOS PROPIOS 2019	100219 Formación dual	\$10,191.06	\$0.00	\$10,191.06	\$0.00
		43901	OTROS SUBSIDIOS	12AA19	REMANENTE RECURSOS PROPIOS 2019	100229 Fortalecimiento de los sectores tradicionales	\$88,433.79	\$0.00	\$88,433.79	\$0.00
		43901	OTROS SUBSIDIOS	12AB01	REMANENTE PARTICIPACIONES	100219 Formación dual	\$2,520,000.00	\$0.00	\$2,520,000.00	\$0.00
		43901	OTROS SUBSIDIOS	12AB01	REMANENTE PARTICIPACIONES	100229 Fortalecimiento de los sectores tradicionales	\$6,236,956.56	\$0.00	\$6,236,956.56	\$0.00
		43901	OTROS SUBSIDIOS	12AB01	REMANENTE PARTICIPACIONES	100230 Atracción de inversiones, empresas y talento	\$932,204.45	\$0.00	\$932,204.45	\$0.00
		44201	BECAS Y OTRAS AYUDAS PARA PROGRAMAS DE CAPACITACION	12AB01	REMANENTE PARTICIPACIONES	100219 Formación dual	\$5,730,000.00	\$0.00	\$5,730,000.00	\$0.00
		61301	CONSTRUCCION DE OBRAS PARA EL ABASTECIMIENTO DE AGUA, PETROLEO, GAS, ELECTRICIDAD Y TELECOMUNICACIONES EN PROCESO	11AA01	RECURSOS PROPIOS	100230 Atracción de inversiones, empresas y talento	\$89,448.60	\$0.00	\$0.00	\$89,448.60
		61301	CONSTRUCCION DE OBRAS PARA EL ABASTECIMIENTO DE AGUA, PETROLEO, GAS, ELECTRICIDAD Y TELECOMUNICACIONES EN PROCESO	12AA01	RECURSOS PROPIOS	100230 Atracción de inversiones, empresas y talento	\$486,838.20	\$0.00	\$0.00	\$486,838.20
		61401	DIVISION DE TERRENOS Y CONSTRUCCION DE OBRAS DE URBANIZACION EN PROCESO	11AA01	RECURSOS PROPIOS	100230 Atracción de inversiones, empresas y talento	\$96,962.50	\$0.00	\$0.00	\$96,962.50

Evaluador: LPMM Coordinador: DPPC

UNIDAD RESPONSABLE	GC/INV	COG	DESCRIPCIÓN DE COG	ORIGEN	DESCRIPCIÓN DE ORIGEN	PROGRAMA	PRESUPUESTO MODIFICADO	PRESUPUESTO COMPROMETIDO	PRPRESUPUESTO DEVENGADO	PRESUPUESTO NO EJERCIDO
Dirección General de Economía 2110	Inversión	61401	DIVISION DE TERRENOS Y CONSTRUCCION DE OBRAS DE URBANIZACION EN PROCESO	12AA01	RECURSOS PROPIOS	100230 Atracción de inversiones, empresas y talento	\$10,906,184.88	\$439,229.27	\$10,428,922.33	\$38,033.28
		61401	DIVISION DE TERRENOS Y CONSTRUCCION DE OBRAS DE URBANIZACION EN PROCESO	12AA18	REMANENTE RECURSOS PROPIOS 2018	100228 Zonas económicas	\$10,125,562.12	\$2,040,051.96	\$8,085,510.16	\$0.00
		61401	DIVISION DE TERRENOS Y CONSTRUCCION DE OBRAS DE URBANIZACION EN PROCESO	12AA19	REMANENTE RECURSOS PROPIOS 2019	100228 Zonas económicas	\$674,470.25	\$674,470.25	\$0.00	\$0.00
		61401	DIVISION DE TERRENOS Y CONSTRUCCION DE OBRAS DE URBANIZACION EN PROCESO	12AB01	REMANENTE PARTICIPACIONES	100230 Atracción de inversiones, empresas y talento	\$2,600,000.01	\$0.00	\$2,600,000.01	\$0.00
		61501	CONSTRUCCION DE VIAS DE COMUNICACION EN PROCESO	12AA19	REMANENTE RECURSOS PROPIOS 2019	100230 Atracción de inversiones, empresas y talento	\$60,314.52	\$60,314.52	\$0.00	\$0.00
		62201	EDIFICACION NO HABITACIONAL EN PROCESO	11AA01	RECURSOS PROPIOS	100229 Fortalecimiento de los sectores tradicionales	\$5,800,000.00	\$3,748,414.11	\$1,936,220.59	\$115,365.30
		62201	EDIFICACION NO HABITACIONAL EN PROCESO	12AA01	RECURSOS PROPIOS		\$853,334.40	\$0.00	\$853,334.40	\$0.00
		62201	EDIFICACION NO HABITACIONAL EN PROCESO	12AB01	REMANENTE PARTICIPACIONES		\$712,704.07	\$0.00	\$712,704.07	\$0.00
		62401	DIVISION DE TERRENOS Y CONSTRUCCION DE OBRAS DE URBANIZACION	12AA18	REMANENTE RECURSOS PROPIOS 2018		\$54,001.54	\$54,001.54	\$0.00	\$0.00
		62701	INSTALACIONES Y EQUIPAMIENTO EN CONSTRUCCIONES	11AA01	RECURSOS PROPIOS		\$492,539.52	\$0.00	\$492,539.51	\$0.01
		62701	INSTALACIONES Y EQUIPAMIENTO EN CONSTRUCCIONES	12AA01	RECURSOS PROPIOS		\$1,297,907.52	\$0.00	\$1,297,907.52	\$0.00
		62701	INSTALACIONES Y EQUIPAMIENTO EN CONSTRUCCIONES	12AB01	REMANENTE PARTICIPACIONES		\$5,299,999.98	\$4,758,188.27	\$200,000.00	\$341,811.71
		62901	TRABAJOS DE ACABADOS EN EDIFICACIONES Y OTROS TRABAJOS ESPECIALIZADOS	11AA01	RECURSOS PROPIOS		\$4,597,460.48	\$1,034,996.01	\$3,542,455.73	\$20,008.74
		62901	TRABAJOS DE ACABADOS EN EDIFICACIONES Y OTROS TRABAJOS ESPECIALIZADOS	12AA01	RECURSOS PROPIOS		\$4,243,922.34	\$0.00	\$4,243,921.87	\$0.47
		62901	TRABAJOS DE ACABADOS EN EDIFICACIONES Y OTROS TRABAJOS ESPECIALIZADOS	12AA18	REMANENTE RECURSOS PROPIOS 2018		\$77,325.52	\$0.00	\$77,325.52	\$0.00
62901	TRABAJOS DE ACABADOS EN EDIFICACIONES Y OTROS TRABAJOS ESPECIALIZADOS	12AB01	REMANENTE PARTICIPACIONES	\$1,000,000.01	\$0.00		\$1,000,000.00	\$0.01		

Evaluador: LPMM

Coordinador: DPPC

Evaluación trimestral del logro de objetivos y metas
Secretaría para la Reactivación Económica de León

UNIDAD RESPONSABLE	GC/INV	COG	DESCRIPCIÓN DE COG	ORIGEN	DESCRIPCIÓN DE ORIGEN	PROGRAMA	PRESUPUESTO MODIFICADO	PRESUPUESTO COMPROMETIDO	PRPRESUPUESTO DEVENGADO	PRESUPUESTO NO EJERCIDO
Dirección de Comercio, Consumo y Abasto 2111	Gasto corriente	21101	MATERIALES Y UTILES DE OFICINA	11AA01	RECURSOS PROPIOS	E000003 Dirección de Comercio, Consumo y Abasto	\$44,199.92	\$3,482.59	\$39,555.30	\$1,162.03
		21401	MATERIALES, UTILES Y EQUIPOS MENORES DE TECNOLOGIAS DE LA INFORMACION Y COMUNICACIONES	11AA01	RECURSOS PROPIOS		\$76,718.92	\$41,604.56	\$35,114.36	\$0.00
		21601	MATERIAL DE LIMPIEZA	11AA01	RECURSOS PROPIOS		\$14,066.26	\$3,336.16	\$7,578.36	\$3,151.74
		22101	PRODUCTOS ALIMENTICIOS PARA EL PERSONAL ADSCRITO A LAS DEPENDENCIAS DE LA ADMINISTRACION PUBLICA MUNICIPAL	11AA01	RECURSOS PROPIOS		\$407,932.00	\$0.00	\$380,516.68	\$27,415.32
		24401	MADERA Y PRODUCTOS DE MADERA	11AA01	RECURSOS PROPIOS		\$802.50	\$0.00	\$0.00	\$802.50
		24601	MATERIAL ELECTRICO Y ELECTRONICO	11AA01	RECURSOS PROPIOS		\$4,135.93	\$0.00	\$3,651.92	\$484.01
		24701	ARTICULOS METALICOS PARA LA CONSTRUCCION	11AA01	RECURSOS PROPIOS		\$532.50	\$0.00	\$95.00	\$437.50
		24801	MATERIALES COMPLEMENTARIOS	11AA01	RECURSOS PROPIOS		\$1,380.79	\$0.00	\$930.58	\$450.21
		24901	OTROS MATERIALES Y ARTICULOS DE CONSTRUCCION Y REPARACION	11AA01	RECURSOS PROPIOS		\$1,202.98	\$0.00	\$878.96	\$324.02
		25101	PRODUCTOS QUIMICOS BASICOS	11AA01	RECURSOS PROPIOS		\$0.00	\$0.00	\$0.00	\$0.00
		25301	MEDICINAS Y PRODUCTOS FARMACEUTICOS	11AA01	RECURSOS PROPIOS		\$179.54	\$0.00	\$179.54	\$0.00
		25401	MATERIALES, ACCESORIOS Y SUMINISTROS MEDICOS	11AA01	RECURSOS PROPIOS		\$1,244.60	\$0.00	\$1,235.90	\$8.70
		25601	FIBRAS SINTETICAS, HULES, PLASTICOS Y DERIVADOS	11AA01	RECURSOS PROPIOS		\$749.93	\$0.00	\$417.93	\$332.00
		26102	COMBUSTIBLES, LUBRICANTES Y ADITIVOS DESTINADOS PARA ACTIVIDADES OPERATIVAS	11AA01	RECURSOS PROPIOS		\$740,510.03	\$0.00	\$740,505.26	\$4.77
		26103	COMBUSTIBLES, LUBRICANTES Y ADITIVOS DESTINADOS PARA ACTIVIDADES ADMINISTRATIVAS	12AA01	RECURSOS PROPIOS		\$825.24	\$0.00	\$798.85	\$26.39
		27102	VESTUARIOS Y UNIFORMES DESTINADOS A ACTIVIDADES OPERATIVAS	11AA01	RECURSOS PROPIOS		\$144,665.92	\$53,056.08	\$91,609.84	\$0.00
		27102	VESTUARIOS Y UNIFORMES DESTINADOS A ACTIVIDADES OPERATIVAS	12AA01	RECURSOS PROPIOS		\$23,084.00	\$0.00	\$23,084.00	\$0.00
		27201	PRENDAS DE SEGURIDAD Y PROTECCION PERSONAL	11AA01	RECURSOS PROPIOS		\$2,296.00	\$0.00	\$311.99	\$1,984.01
29101	HERRAMIENTAS MENORES	11AA01	RECURSOS PROPIOS	\$3,104.47	\$754.00	\$1,698.93	\$651.54			

Evaluador: LPMM

Coordinador: DPPC

UNIDAD RESPONSABLE	GC/INV	COG	DESCRIPCIÓN DE COG	ORIGEN	DESCRIPCIÓN DE ORIGEN	PROGRAMA	PRESUPUESTO MODIFICADO	PRESUPUESTO COMPROMETIDO	PRPRESUPUESTO DEVENGADO	PRESUPUESTO NO EJERCIDO
Dirección de Comercio, Consumo y Abasto 2111	Gasto corriente	29201	REFACCIONES Y ACCESORIOS MENORES DE EDIFICIOS	11AA01	RECURSOS PROPIOS	E000003 Dirección de Comercio, Consumo y Abasto	\$3,994.18	\$0.00	\$2,667.38	\$1,326.80
		29401	REFACCIONES Y ACCESORIOS MENORES DE EQUIPO DE COMPUTO Y TECNOLOGIAS DE LA INFORMACION	11AA01	RECURSOS PROPIOS		\$1,669.50	\$0.00	\$1,338.99	\$330.51
		29601	REFACCIONES Y ACCESORIOS MENORES DE EQUIPO DE TRANSPORTE	11AA01	RECURSOS PROPIOS		\$149,680.57	\$0.00	\$107,287.90	\$42,392.67
		29601	REFACCIONES Y ACCESORIOS MENORES DE EQUIPO DE TRANSPORTE	12AA01	RECURSOS PROPIOS		\$81.20	\$0.00	\$81.20	\$0.00
		31101	SERVICIO DE ENERGIA ELECTRICA	11AA01	RECURSOS PROPIOS		\$567,690.24	\$0.00	\$566,867.05	\$823.19
		31401	SERVICIO DE TELEFONIA TRADICIONAL	11AA01	RECURSOS PROPIOS		\$37,846.47	\$0.00	\$37,845.47	\$1.00
		31501	SERVICIO DE TELEFONIA CELULAR	11AA01	RECURSOS PROPIOS		\$19,452.48	\$0.00	\$19,452.22	\$0.26
		32201	ARRENDAMIENTO DE EDIFICIOS Y LOCALES	11AA01	RECURSOS PROPIOS		\$502,257.72	\$0.00	\$502,257.72	\$0.00
		32303	ARRENDAMIENTO DE BIENES Y EQUIPO INFORMatico	11AA01	RECURSOS PROPIOS		\$21,179.96	\$0.00	\$17,679.76	\$3,500.20
		33601	IMPRESIONES OFICIALES	11AA01	RECURSOS PROPIOS		\$104,000.00	\$0.00	\$90,236.40	\$13,763.60
		33603	SERVICIO DE FOTOCOPIADO E IMPRESION	11AA01	RECURSOS PROPIOS		\$598.26	\$0.00	\$598.26	\$0.00
		33603	SERVICIO DE FOTOCOPIADO E IMPRESION	12AA01	RECURSOS PROPIOS		\$908.86	\$0.00	\$623.18	\$285.68
		34501	SEGURO DE BIENES PATRIMONIALES	11AA01	RECURSOS PROPIOS		\$357,982.98	\$0.00	\$357,982.98	\$0.00
		34501	SEGURO DE BIENES PATRIMONIALES	12AA01	RECURSOS PROPIOS		\$350,879.19	\$0.00	\$350,879.19	\$0.00
		35101	CONSERVACION Y MANTENIMIENTO MENOR DE INMUEBLES	11AA01	RECURSOS PROPIOS		\$0.00	\$0.00	\$0.00	\$0.00
		35301	INSTALACION, REPARACION Y MANTENIMIENTO DE EQUIPO DE COMPUTO Y TECNOLOGIA DE LA INFORMACION	11AA01	RECURSOS PROPIOS		\$10,418.92	\$3,472.92	\$6,946.00	\$0.00
		35501	REPARACION Y MANTENIMIENTO DE EQUIPO DE TRANSPORTE	11AA01	RECURSOS PROPIOS		\$72,287.93	\$0.00	\$39,471.59	\$32,816.34
		35701	INSTALACION, REPARACION Y MANTENIMIENTO DE MAQUINARIA, OTROS EQUIPOS Y HERRAMIENTA	11AA01	RECURSOS PROPIOS		\$78,629.20	\$11,004.63	\$67,624.57	\$0.00
35701	INSTALACION, REPARACION Y MANTENIMIENTO DE MAQUINARIA, OTROS EQUIPOS Y HERRAMIENTA	12AA01	RECURSOS PROPIOS	\$41,257.86	\$0.00	\$26,265.50	\$14,992.36			
35701	INSTALACION, REPARACION Y MANTENIMIENTO DE MAQUINARIA, OTROS EQUIPOS Y HERRAMIENTA	12AA19	REMANENTE RECURSOS PROPIOS 2019	\$79.05	\$0.00	\$0.00	\$79.05			

Evaluador: LPMM

Coordinador: DPPC

Evaluación trimestral del logro de objetivos y metas
Secretaría para la Reactivación Económica de León

UNIDAD RESPONSABLE	GC/INV	COG	DESCRIPCIÓN DE COG	ORIGEN	DESCRIPCIÓN DE ORIGEN	PROGRAMA	PRESUPUESTO MODIFICADO	PRESUPUESTO COMPROMETIDO	PRPRESUPUESTO DEVENGADO	PRESUPUESTO NO EJERCIDO
Dirección de Comercio, Consumo y Abasto 2111	Gasto corriente	35801	SERVICIOS DE LIMPIEZA Y MANEJO DE DESECHOS	11AA01	RECURSOS PROPIOS	E000003 Dirección de Comercio, Consumo y Abasto	\$28,760.20	\$1,620.91	\$27,139.28	\$0.01
		35801	SERVICIOS DE LIMPIEZA Y MANEJO DE DESECHOS	12AA01	RECURSOS PROPIOS		\$5,773.16	\$0.00	\$5,773.16	\$0.00
		35901	SERVICIOS DE JARDINERIA Y FUMIGACION	11AA01	RECURSOS PROPIOS		\$7,807.55	\$3,875.62	\$1,965.89	\$1,966.04
		35901	SERVICIOS DE JARDINERIA Y FUMIGACION	12AA01	RECURSOS PROPIOS		\$1,658.76	\$0.00	\$1,658.75	\$0.01
		37201	PASAJES NACIONALES TERRESTRES LOCALES	11AA01	RECURSOS PROPIOS		\$2,229.00	\$0.00	\$1,458.00	\$771.00
		37202	PASAJES NACIONALES TERRESTRES FORANEOS	11AA01	RECURSOS PROPIOS		\$0.00	\$0.00	\$0.00	\$0.00
		38301	CONGRESOS, CONVENCIONES, ESPECTACULOS Y FERIAS	11AA01	RECURSOS PROPIOS		\$0.00	\$0.00	\$0.00	\$0.00
		38501	GASTOS DE REPRESENTACION	11AA01	RECURSOS PROPIOS		\$6,877.96	\$0.00	\$6,458.00	\$419.96
		38502	GASTOS DE OFICINA Y ORGANIZACION	11AA01	RECURSOS PROPIOS		\$1,570.88	\$0.00	\$1,570.88	\$0.00
		39201	IMPUESTOS Y DERECHOS	11AA01	RECURSOS PROPIOS		\$11,046.53	\$0.00	\$11,046.06	\$0.47
		39801	IMPUESTO SOBRE NOMINAS	11AA01	RECURSOS PROPIOS		\$730,554.32	\$0.00	\$729,236.58	\$1,317.74
		39902	OTROS SERVICIOS RELACIONADOS CON COMBUSTIBLE	11AA01	RECURSOS PROPIOS		\$5,505.41	\$0.00	\$3,048.80	\$2,456.61
		39902	OTROS SERVICIOS RELACIONADOS CON COMBUSTIBLE	12AA01	RECURSOS PROPIOS		\$7,411.93	\$0.00	\$6,224.72	\$1,187.21
		51101	MUEBLES DE OFICINA Y ESTANTERIA	11AA01	RECURSOS PROPIOS		\$7,113.12	\$0.00	\$7,113.12	\$0.00
		51101	MUEBLES DE OFICINA Y ESTANTERIA	12AA01	RECURSOS PROPIOS		\$21,495.03	\$0.00	\$21,495.03	\$0.00
		51501	EQUIPO DE COMPUTO Y DE TECNOLOGIAS DE LA INFORMACION	11AA01	RECURSOS PROPIOS		\$148,095.44	\$0.00	\$144,489.60	\$3,605.84
		51901	OTROS MOBILIARIOS Y EQUIPOS DE ADMINISTRACION	11AA01	RECURSOS PROPIOS		\$2,041.60	\$0.00	\$1,020.80	\$1,020.80
		52301	CAMARAS FOTOGRAFICAS Y DE VIDEO	11AA01	RECURSOS PROPIOS		\$0.00	\$0.00	\$0.00	\$0.00
		56501	EQUIPO DE COMUNICACION Y TELECOMUNICACION	11AA01	RECURSOS PROPIOS		\$100,340.00	\$0.00	\$100,340.00	\$0.00
		56701	HERRAMIENTAS Y MAQUINAS-HERRAMIENTA	11AA01	RECURSOS PROPIOS		\$2,378.00	\$0.00	\$2,378.00	\$0.00
56901	OTROS EQUIPOS	11AA01	RECURSOS PROPIOS	\$9,048.00	\$0.00	\$9,048.00	\$0.00			
59701	LICENCIAS INFORMATICAS E INTELECTUALES	11AA01	RECURSOS PROPIOS	\$57,131.31	\$57,124.20	\$0.00	\$7.11			
Dirección General de Hospitalidad y Turismo 3110	Gasto corriente	21101	MATERIALES Y UTILES DE OFICINA	11AA01	RECURSOS PROPIOS	F000001 Dirección General de Hospitalidad y Turismo	\$18,108.13	\$0.00	\$17,116.74	\$991.39

Evaluador: LPMM Coordinador: DPPC

UNIDAD RESPONSABLE	GC/INV	COG	DESCRIPCIÓN DE COG	ORIGEN	DESCRIPCIÓN DE ORIGEN	PROGRAMA	PRESUPUESTO MODIFICADO	PRESUPUESTO COMPROMETIDO	PRPRESUPUESTO DEVENGADO	PRESUPUESTO NO EJERCIDO
Dirección General de Hospitalidad y Turismo 3110	Gasto corriente	21201	MATERIALES Y UTILES DE IMPRESION Y REPRODUCCION	11AA01	RECURSOS PROPIOS	F000001 Dirección General de Hospitalidad y Turismo	\$1,000.00	\$0.00	\$0.00	\$1,000.00
		21401	MATERIALES, UTILES Y EQUIPOS MENORES DE TECNOLOGIAS DE LA INFORMACION Y COMUNICACIONES	11AA01	RECURSOS PROPIOS		\$17,661.69	\$0.00	\$15,507.88	\$2,153.81
		21601	MATERIAL DE LIMPIEZA	11AA01	RECURSOS PROPIOS		\$9,301.81	\$0.00	\$6,986.36	\$2,315.45
		22101	PRODUCTOS ALIMENTICIOS PARA EL PERSONAL ADSCRITO A LAS DEPENDENCIAS DE LA ADMINISTRACION PUBLICA MUNICIPAL	11AA01	RECURSOS PROPIOS		\$2,500.00	\$0.00	\$0.00	\$2,500.00
		22301	UTENSILIOS PARA EL SERVICIO DE ALIMENTACION	11AA01	RECURSOS PROPIOS		\$1,000.00	\$0.00	\$0.00	\$1,000.00
		24601	MATERIAL ELECTRICO Y ELECTRONICO	11AA01	RECURSOS PROPIOS		\$1,000.00	\$0.00	\$119.99	\$880.01
		24801	MATERIALES COMPLEMENTARIOS	11AA01	RECURSOS PROPIOS		\$1,225.50	\$0.00	\$451.00	\$774.50
		25301	MEDICINAS Y PRODUCTOS FARMACEUTICOS	11AA01	RECURSOS PROPIOS		\$500.00	\$0.00	\$0.00	\$500.00
		25401	MATERIALES, ACCESORIOS Y SUMINISTROS MEDICOS	11AA01	RECURSOS PROPIOS		\$1,380.35	\$0.00	\$760.70	\$619.65
		25501	MATERIALES, ACCESORIOS Y SUMINISTROS DE LABORATORIO	11AA01	RECURSOS PROPIOS		\$75.00	\$0.00	\$0.00	\$75.00
		26103	COMBUSTIBLES, LUBRICANTES Y ADITIVOS DESTINADOS PARA ACTIVIDADES ADMINISTRATIVAS	11AA01	RECURSOS PROPIOS		\$158,400.00	\$0.00	\$122,393.00	\$36,007.00
		26103	COMBUSTIBLES, LUBRICANTES Y ADITIVOS DESTINADOS PARA ACTIVIDADES ADMINISTRATIVAS	12AA01	RECURSOS PROPIOS		\$16,758.15	\$0.00	\$16,758.14	\$0.01
		27102	VESTUARIOS Y UNIFORMES DESTINADOS A ACTIVIDADES OPERATIVAS	11AA01	RECURSOS PROPIOS		\$12,500.00	\$0.00	\$12,500.00	\$0.00
		29101	HERRAMIENTAS MENORES	11AA01	RECURSOS PROPIOS		\$2,070.00	\$0.00	\$1,740.00	\$330.00
		29201	REFACCIONES Y ACCESORIOS MENORES DE EDIFICIOS	11AA01	RECURSOS PROPIOS		\$3,705.52	\$0.00	\$2,411.04	\$1,294.48
		29301	REFACCIONES Y ACCESORIOS MENORES DE MOBILIARIO Y EQUIPO DE ADMINISTRACION, EDUCACIONAL Y RECREATIVO	11AA01	RECURSOS PROPIOS		\$1,250.00	\$0.00	\$0.00	\$1,250.00
29401	REFACCIONES Y ACCESORIOS MENORES DE EQUIPO DE COMPUTO Y TECNOLOGIAS DE LA INFORMACION	11AA01	RECURSOS PROPIOS	\$3,357.20	\$0.00	\$2,714.40	\$642.80			

Evaluador: LPMM

Coordinador: DPPC

UNIDAD RESPONSABLE	GC/INV	COG	DESCRIPCIÓN DE COG	ORIGEN	DESCRIPCIÓN DE ORIGEN	PROGRAMA	PRESUPUESTO MODIFICADO	PRESUPUESTO COMPROMETIDO	PRPRESUPUESTO DEVENGADO	PRESUPUESTO NO EJERCIDO
Dirección General de Hospitalidad y Turismo 3110	Gasto corriente	29601	REFACCIONES Y ACCESORIOS MENORES DE EQUIPO DE TRANSPORTE	11AA01	RECURSOS PROPIOS	F000001 Dirección General de Hospitalidad y Turismo	\$23,494.10	\$0.00	\$14,394.44	\$9,099.66
		31401	SERVICIO DE TELEFONIA TRADICIONAL	11AA01	RECURSOS PROPIOS		\$26,860.83	\$0.00	\$26,859.84	\$0.99
		31501	SERVICIO DE TELEFONIA CELULAR	11AA01	RECURSOS PROPIOS		\$28,574.64	\$0.00	\$28,574.64	\$0.00
		31701	SERVICIOS DE ACCESO DE INTERNET, REDES Y PROCESAMIENTO DE INFORMACION	11AA01	RECURSOS PROPIOS		\$27,531.10	\$0.00	\$27,226.18	\$304.92
		31801	SERVICIOS POSTALES Y DE MENSAJERIA	11AA01	RECURSOS PROPIOS		\$1,169.76	\$0.00	\$1,169.76	\$0.00
		32201	ARRENDAMIENTO DE EDIFICIOS Y LOCALES	11AA01	RECURSOS PROPIOS		\$208,800.00	\$0.00	\$208,800.00	\$0.00
		32303	ARRENDAMIENTO DE BIENES Y EQUIPO INFORMATICO	11AA01	RECURSOS PROPIOS		\$30,296.98	\$0.00	\$27,296.64	\$3,000.34
		33301	SERVICIOS DE CONSULTORIA ADMINISTRATIVA, PROCESOS, TECNICA Y EN TECNOLOGIAS DE LA INFORMACION	11AA01	RECURSOS PROPIOS		\$492,712.01	\$0.00	\$492,712.00	\$0.01
		33601	IMPRESIONES OFICIALES	11AA01	RECURSOS PROPIOS		\$15,000.00	\$0.00	\$14,998.80	\$1.20
		33603	SERVICIO DE FOTOCOPIADO E IMPRESION	11AA01	RECURSOS PROPIOS		\$0.00	\$0.00	\$0.00	\$0.00
		33603	SERVICIO DE FOTOCOPIADO E IMPRESION	12AA01	RECURSOS PROPIOS		\$737.71	\$0.00	\$737.71	\$0.00
		33901	SERVICIOS PROFESIONALES, CIENTIFICOS Y TECNICOS INTEGRALES	11AA01	RECURSOS PROPIOS		\$0.00	\$0.00	\$0.00	\$0.00
		34101	SERVICIOS FINANCIEROS Y BANCARIOS	11AA01	RECURSOS PROPIOS		\$2,184.92	\$0.00	\$2,169.83	\$15.09
		34501	SEGURO DE BIENES PATRIMONIALES	11AA01	RECURSOS PROPIOS		\$2,130.86	\$0.00	\$2,130.86	\$0.00
		34501	SEGURO DE BIENES PATRIMONIALES	12AA01	RECURSOS PROPIOS		\$420.36	\$0.00	\$420.36	\$0.00
		35101	CONSERVACION Y MANTENIMIENTO MENOR DE INMUEBLES	11AA01	RECURSOS PROPIOS		\$990.00	\$0.00	\$990.00	\$0.00
		35103	ADAPTACION DE INMUEBLES	11AA01	RECURSOS PROPIOS		\$0.00	\$0.00	\$0.00	\$0.00
		35201	INSTALACION, REPARACION Y MANTENIMIENTO DE MOBILIARIO Y EQUIPO DE ADMINISTRACION, EDUCACIONAL Y RECREATIVO	11AA01	RECURSOS PROPIOS		\$0.00	\$0.00	\$0.00	\$0.00
35301	INSTALACION, REPARACION Y MANTENIMIENTO DE EQUIPO DE COMPUTO Y TECNOLOGIA DE LA INFORMACION	11AA01	RECURSOS PROPIOS	\$3,472.97	\$1,157.69	\$2,315.28	\$0.00			

Evaluador: LPMM

Coordinador: DPPC

UNIDAD RESPONSABLE	GC/INV	COG	DESCRIPCIÓN DE COG	ORIGEN	DESCRIPCIÓN DE ORIGEN	PROGRAMA	PRESUPUESTO MODIFICADO	PRESUPUESTO COMPROMETIDO	PRPRESUPUESTO DEVENGADO	PRESUPUESTO NO EJERCIDO
Dirección General de Hospitalidad y Turismo 3110	Gasto corriente	35501	REPARACION Y MANTENIMIENTO DE EQUIPO DE TRANSPORTE	11AA01	RECURSOS PROPIOS	F000001 Dirección General de Hospitalidad y Turismo	\$4,223.29	\$0.00	\$1,160.00	\$3,063.29
		35701	INSTALACION, REPARACION Y MANTENIMIENTO DE MAQUINARIA, OTROS EQUIPOS Y HERRAMIENTA	11AA01	RECURSOS PROPIOS		\$11,447.64	\$1,309.93	\$10,137.70	\$0.01
		35701	INSTALACION, REPARACION Y MANTENIMIENTO DE MAQUINARIA, OTROS EQUIPOS Y HERRAMIENTA	12AA01	RECURSOS PROPIOS		\$5,916.61	\$0.00	\$1,566.64	\$4,349.97
		35701	INSTALACION, REPARACION Y MANTENIMIENTO DE MAQUINARIA, OTROS EQUIPOS Y HERRAMIENTA	12AA19	REMANENTE RECURSOS PROPIOS 2019		\$82.96	\$0.00	\$0.00	\$82.96
		35801	SERVICIOS DE LIMPIEZA Y MANEJO DE DESECHOS	11AA01	RECURSOS PROPIOS		\$126,733.75	\$25,461.07	\$101,272.68	\$0.00
		35801	SERVICIOS DE LIMPIEZA Y MANEJO DE DESECHOS	12AA01	RECURSOS PROPIOS		\$13,731.37	\$0.00	\$13,731.37	\$0.00
		35801	SERVICIOS DE LIMPIEZA Y MANEJO DE DESECHOS	12AA18	REMANENTE RECURSOS PROPIOS 2018		\$7,294.89	\$0.00	\$7,294.89	\$0.00
		35901	SERVICIOS DE JARDINERIA Y FUMIGACION	11AA01	RECURSOS PROPIOS		\$9,226.82	\$4,085.11	\$2,570.79	\$2,570.92
		35901	SERVICIOS DE JARDINERIA Y FUMIGACION	12AA01	RECURSOS PROPIOS		\$2,169.26	\$0.00	\$2,169.25	\$0.01
		36102	IMPRESION Y ELABORACION DE PUBLICACIONES	11AA01	RECURSOS PROPIOS		\$1,133,295.06	\$0.00	\$1,132,973.34	\$321.72
		36301	SERVICIOS DE CREATIVIDAD, PREPRODUCCION Y PRODUCCION DE PUBLICIDAD, EXCEPTO INTERNET	11AA01	RECURSOS PROPIOS		\$0.00	\$0.00	\$0.00	\$0.00
		36601	SERVICIO DE CREACION Y DIFUSION DE CONTENIDO EXCLUSIVAMENTE A TRAVES DE INTERNET	11AA01	RECURSOS PROPIOS		\$490,232.40	\$0.00	\$490,232.40	\$0.00
		36901	OTROS SERVICIOS DE INFORMACION	11AA01	RECURSOS PROPIOS		\$551,866.90	\$0.00	\$551,866.90	\$0.00
		37101	PASAJES AEREOS NACIONALES	11AA01	RECURSOS PROPIOS		\$22,118.79	\$0.00	\$22,095.90	\$22.89
		37102	PASAJES AEREOS INTERNACIONALES	11AA01	RECURSOS PROPIOS		\$0.00	\$0.00	\$0.00	\$0.00
		37201	PASAJES NACIONALES TERRESTRES LOCALES	11AA01	RECURSOS PROPIOS		\$2,210.01	\$0.00	\$2,210.01	\$0.00
		37202	PASAJES NACIONALES TERRESTRES FORANEOS	11AA01	RECURSOS PROPIOS		\$3,470.80	\$0.00	\$3,470.80	\$0.00
		37501	VIATICOS EN EL PAIS	11AA01	RECURSOS PROPIOS		\$2,432.03	\$0.00	\$2,432.03	\$0.00
		37601	VIATICOS EN EL EXTRANJERO	11AA01	RECURSOS PROPIOS		\$0.00	\$0.00	\$0.00	\$0.00
		37901	OTROS SERVICIOS DE TRASLADO Y HOSPEDAJE	11AA01	RECURSOS PROPIOS		\$1,200.00	\$0.00	\$1,200.00	\$0.00

Evaluador: LPMM

Coordinador: DPPC

Evaluación trimestral del logro de objetivos y metas
Secretaría para la Reactivación Económica de León

UNIDAD RESPONSABLE	GC/INV	COG	DESCRIPCIÓN DE COG	ORIGEN	DESCRIPCIÓN DE ORIGEN	PROGRAMA	PRESUPUESTO MODIFICADO	PRESUPUESTO COMPROMETIDO	PRPRESUPUESTO DEVENGADO	PRESUPUESTO NO EJERCIDO
Dirección General de Hospitalidad y Turismo 3110	Gasto corriente	38101	GASTOS DE CEREMONIAL	11AA01	RECURSOS PROPIOS		\$0.00	\$0.00	\$0.00	\$0.00
		38201	GASTOS DE ORDEN SOCIAL Y CULTURAL	11AA01	RECURSOS PROPIOS		\$145,157.56	\$0.00	\$145,157.07	\$0.49
		38301	CONGRESOS, CONVENCIONES, ESPECTACULOS Y FERIAS	11AA01	RECURSOS PROPIOS		\$1,465,527.38	\$0.00	\$1,465,527.38	\$0.00
		38501	GASTOS DE REPRESENTACION	11AA01	RECURSOS PROPIOS		\$119,097.94	\$0.00	\$119,097.94	\$0.00
		38502	GASTOS DE OFICINA Y ORGANIZACION	11AA01	RECURSOS PROPIOS		\$205.50	\$0.00	\$205.50	\$0.00
		39201	IMPUESTOS Y DERECHOS	11AA01	RECURSOS PROPIOS		\$1,841.00	\$0.00	\$1,841.00	\$0.00
		39801	IMPUESTO SOBRE NOMINAS	11AA01	RECURSOS PROPIOS		\$226,077.40	\$0.00	\$226,077.39	\$0.01
		39902	OTROS SERVICIOS RELACIONADOS CON COMBUSTIBLE	11AA01	RECURSOS PROPIOS		\$707.82	\$0.00	\$313.44	\$394.38
		39902	OTROS SERVICIOS RELACIONADOS CON COMBUSTIBLE	12AA01	RECURSOS PROPIOS		\$953.63	\$0.00	\$658.64	\$294.99
		43901	OTROS SUBSIDIOS	11AA01	RECURSOS PROPIOS		\$2,600,000.00	\$0.00	\$2,600,000.00	\$0.00
		44201	BECAS Y OTRAS AYUDAS PARA PROGRAMAS DE CAPACITACION	11AA01	RECURSOS PROPIOS		\$450,000.00	\$0.00	\$406,000.00	\$44,000.00
		44501	AYUDAS SOCIALES A INSTITUCIONES SIN FINES DE LUCRO	11AA01	RECURSOS PROPIOS		\$4,316,035.92	\$0.00	\$4,316,000.00	\$35.92
		49201	TRANSFERENCIAS PARA ORGANISMOS INTERNACIONALES	11AA01	RECURSOS PROPIOS		\$35,000.00	\$0.00	\$28,036.00	\$6,964.00
		51101	MUEBLES DE OFICINA Y ESTANTERIA	11AA01	RECURSOS PROPIOS		\$5,000.00	\$0.00	\$4,329.12	\$670.88
		51101	MUEBLES DE OFICINA Y ESTANTERIA	12AA01	RECURSOS PROPIOS		\$7,424.00	\$7,424.00	\$0.00	\$0.00
		51501	EQUIPO DE COMPUTO Y DE TECNOLOGIAS DE LA INFORMACION	11AA01	RECURSOS PROPIOS		\$63,604.46	\$22,884.46	\$36,633.01	\$4,086.99
51501	EQUIPO DE COMPUTO Y DE TECNOLOGIAS DE LA INFORMACION	12AA01	RECURSOS PROPIOS		\$41,702.00	\$0.00	\$41,702.00	\$0.00		
Dirección General de Hospitalidad y Turismo 3110	Inversión	33301	SERVICIOS DE CONSULTORIA ADMINISTRATIVA, PROCESOS, TECNICA Y EN TECNOLOGIAS DE LA INFORMACION	12AB01	REMANENTE PARTICIPACIONES	100225 Nuevos y mejores productos turísticos	\$250,000.00	\$250,000.00	\$0.00	\$0.00
		36601	SERVICIO DE CREACION Y DIFUSION DE CONTENIDO EXCLUSIVAMENTE A TRAVES DE INTERNET	11AA01	RECURSOS PROPIOS	100225 Nuevos y mejores productos turísticos	\$817,048.00	\$0.00	\$817,048.00	\$0.00
		36901	OTROS SERVICIOS DE INFORMACION	12AA01	RECURSOS PROPIOS	100226 Marca ciudad	\$0.01	\$0.00	\$0.00	\$0.01
		38201	GASTOS DE ORDEN SOCIAL Y CULTURAL	11AA01	RECURSOS PROPIOS	100224 Ciudad atractiva	\$1,895,000.00	\$0.00	\$1,895,000.00	\$0.00

Evaluador: LPMM

Coordinador: DPPC

UNIDAD RESPONSABLE	GC/INV	COG	DESCRIPCIÓN DE COG	ORIGEN	DESCRIPCIÓN DE ORIGEN	PROGRAMA	PRESUPUESTO MODIFICADO	PRESUPUESTO COMPROMETIDO	PRPRESUPUESTO DEVENGADO	PRESUPUESTO NO EJERCIDO
Dirección General de Hospitalidad y Turismo 3110	Inversión	38301	CONGRESOS, CONVENCIONES, ESPECTACULOS Y FERIAS	11AA01	RECURSOS PROPIOS	100225 Nuevos y mejores productos turísticos	\$838,000.00	\$0.00	\$813,303.39	\$24,696.61
		38301	CONGRESOS, CONVENCIONES, ESPECTACULOS Y FERIAS	12AA01	RECURSOS PROPIOS	100225 Nuevos y mejores productos turísticos	\$1,450,000.01	\$0.00	\$1,449,952.90	\$47.11
		38301	CONGRESOS, CONVENCIONES, ESPECTACULOS Y FERIAS	12AB01	REMANENTE PARTICIPACIONES	100225 Nuevos y mejores productos turísticos	\$675,200.00	\$499,989.00	\$0.00	\$175,211.00
		38301	CONGRESOS, CONVENCIONES, ESPECTACULOS Y FERIAS	31OB01	Programa de Apoyo a Festivales Internacionales y Eventos Especiales	100225 Nuevos y mejores productos turísticos	\$100,000.00	\$0.00	\$100,000.00	\$0.00
		38301	CONGRESOS, CONVENCIONES, ESPECTACULOS Y FERIAS	32OB20	Programa de Apoyo a Festivales Internacionales y Eventos Especiales	100225 Nuevos y mejores productos turísticos	\$110,000.00	\$0.00	\$110,000.00	\$0.00
		38501	GASTOS DE REPRESENTACION	11AA01	RECURSOS PROPIOS	100225 Nuevos y mejores productos turísticos	\$44,952.00	\$0.00	\$44,200.00	\$752.00
		43901	OTROS SUBSIDIOS	11AA01	RECURSOS PROPIOS	100225 Nuevos y mejores productos turísticos	\$5,400,000.00	\$0.00	\$5,282,001.40	\$117,998.60
		43901	OTROS SUBSIDIOS	11AA01	RECURSOS PROPIOS	100226 Marca ciudad	\$1,000,000.00	\$0.00	\$999,999.99	\$0.01
		43901	OTROS SUBSIDIOS	12AA01	RECURSOS PROPIOS	100225 Nuevos y mejores productos turísticos	\$7,964,999.99	\$0.00	\$7,964,263.50	\$736.49
		43901	OTROS SUBSIDIOS	12AA01	RECURSOS PROPIOS	100226 Marca ciudad	\$2,250,000.00	\$0.00	\$2,250,000.00	\$0.00
		43901	OTROS SUBSIDIOS	12AA19	REMANENTE RECURSOS PROPIOS 2019	100225 Nuevos y mejores productos turísticos	\$1,072,976.80	\$0.00	\$1,072,976.80	\$0.00
		43901	OTROS SUBSIDIOS	12AB01	REMANENTE PARTICIPACIONES	100219 Formación dual	\$3,080,500.00	\$0.00	\$3,080,500.00	\$0.00
		43901	OTROS SUBSIDIOS	12AB01	REMANENTE PARTICIPACIONES	100225 Nuevos y mejores productos turísticos	\$1,250,000.00	\$0.00	\$1,250,000.00	\$0.00
		43901	OTROS SUBSIDIOS	32OB20	Programa de Apoyo a Festivales Internacionales y Eventos Especiales	100225 Nuevos y mejores productos turísticos	\$390,000.00	\$0.00	\$390,000.00	\$0.00

Evaluador: LPMM



Coordinador: DRPC

UNIDAD RESPONSABLE	GC/INV	COG	DESCRIPCIÓN DE COG	ORIGEN	DESCRIPCIÓN DE ORIGEN	PROGRAMA	PRESUPUESTO MODIFICADO	PRESUPUESTO COMPROMETIDO	PRPRESUPUESTO DEVENGADO	PRESUPUESTO NO EJERCIDO
Dirección General de Innovación 3210	Gasto corriente	44201	BECAS Y OTRAS AYUDAS PARA PROGRAMAS DE CAPACITACION	11AA01	RECURSOS PROPIOS	100229 Fortalecimiento de los sectores tradicionales	\$200,000.00	\$0.00	\$199,999.99	\$0.01
		44201	BECAS Y OTRAS AYUDAS PARA PROGRAMAS DE CAPACITACION	12AB01	REMANENTE PARTICIPACIONES	100219 Formación dual	\$2,200,000.00	\$0.00	\$1,981,422.48	\$218,577.52
		61201	EDIFICACION NO HABITACIONAL EN PROCESO	12AA01	RECURSOS PROPIOS	100224 Ciudad atractiva	\$1,999,993.55	\$0.00	\$1,999,993.55	\$0.00
		21101	MATERIALES Y UTILES DE OFICINA	11AA01	RECURSOS PROPIOS	F000002 Dirección General de Innovación	\$23,140.60	\$0.00	\$17,164.19	\$5,976.41
		21201	MATERIALES Y UTILES DE IMPRESION Y REPRODUCCION	11AA01	RECURSOS PROPIOS		\$2,727.92	\$0.00	\$0.00	\$2,727.92
		21401	MATERIALES, UTILES Y EQUIPOS MENORES DE TECNOLOGIAS DE LA INFORMACION Y COMUNICACIONES	11AA01	RECURSOS PROPIOS		\$3,000.00	\$0.00	\$0.00	\$3,000.00
		21601	MATERIAL DE LIMPIEZA	11AA01	RECURSOS PROPIOS		\$5,562.42	\$0.00	\$3,074.84	\$2,487.58
		22101	PRODUCTOS ALIMENTICIOS PARA EL PERSONAL ADSCRITO A LAS DEPENDENCIAS DE LA ADMINISTRACION PUBLICA MUNICIPAL	11AA01	RECURSOS PROPIOS		\$10,400.00	\$0.00	\$0.00	\$10,400.00
		22301	UTENSILIOS PARA EL SERVICIO DE ALIMENTACION	11AA01	RECURSOS PROPIOS		\$4,680.00	\$0.00	\$246.12	\$4,433.88
		24601	MATERIAL ELECTRICO Y ELECTRONICO	11AA01	RECURSOS PROPIOS		\$1,560.00	\$0.00	\$133.49	\$1,426.51
		24801	MATERIALES COMPLEMENTARIOS	11AA01	RECURSOS PROPIOS		\$3,735.00	\$0.00	\$241.99	\$3,493.01
		24901	OTROS MATERIALES Y ARTICULOS DE CONSTRUCCION Y REPARACION	11AA01	RECURSOS PROPIOS		\$1,998.85	\$0.00	\$1,676.29	\$322.56
		25301	MEDICINAS Y PRODUCTOS FARMACEUTICOS	11AA01	RECURSOS PROPIOS		\$1,524.40	\$0.00	\$448.80	\$1,075.60
		25401	MATERIALES, ACCESORIOS Y SUMINISTROS MEDICOS	11AA01	RECURSOS PROPIOS		\$1,040.00	\$0.00	\$0.00	\$1,040.00
		26103	COMBUSTIBLES, LUBRICANTES Y ADITIVOS DESTINADOS PARA ACTIVIDADES ADMINISTRATIVAS	11AA01	RECURSOS PROPIOS		\$138,558.12	\$0.00	\$84,626.29	\$53,931.83
		26103	COMBUSTIBLES, LUBRICANTES Y ADITIVOS DESTINADOS PARA ACTIVIDADES ADMINISTRATIVAS	12AA01	RECURSOS PROPIOS		\$18,347.39	\$0.00	\$18,317.42	\$29.97
		29101	HERRAMIENTAS MENORES	11AA01	RECURSOS PROPIOS		\$1,160.25	\$0.00	\$240.49	\$919.76
		29201	REFACCIONES Y ACCESORIOS MENORES DE EDIFICIOS	11AA01	RECURSOS PROPIOS		\$1,831.80	\$0.00	\$432.40	\$1,399.40
		29301	REFACCIONES Y ACCESORIOS MENORES DE MOBILIARIO Y EQUIPO DE ADMINISTRACION, EDUCACIONAL Y RECREATIVO	11AA01	RECURSOS PROPIOS		\$9,724.36	\$0.00	\$2,368.72	\$7,355.64

Evaluador: LPMM Coordinador: DPPC

UNIDAD RESPONSABLE	GC/INV	COG	DESCRIPCIÓN DE COG	ORIGEN	DESCRIPCIÓN DE ORIGEN	PROGRAMA	PRESUPUESTO MODIFICADO	PRESUPUESTO COMPROMETIDO	PRPRESUPUESTO DEVENGADO	PRESUPUESTO NO EJERCIDO
Dirección General de Innovación 3210	Gasto corriente	29401	REFACCIONES Y ACCESORIOS MENORES DE EQUIPO DE COMPUTO Y TECNOLOGIAS DE LA INFORMACION	11AA01	RECURSOS PROPIOS	F000002 Dirección General de Innovación	\$2,500.00	\$0.00	\$858.40	\$1,641.60
		31101	SERVICIO DE ENERGIA ELECTRICA	11AA01	RECURSOS PROPIOS		\$10,843.04	\$0.00	\$10,818.62	\$24.42
		31401	SERVICIO DE TELEFONIA TRADICIONAL	11AA01	RECURSOS PROPIOS		\$10,199.28	\$0.00	\$10,198.46	\$0.82
		31501	SERVICIO DE TELEFONIA CELULAR	11AA01	RECURSOS PROPIOS		\$10,863.72	\$0.00	\$10,863.70	\$0.02
		31701	SERVICIOS DE ACCESO DE INTERNET, REDES Y PROCESAMIENTO DE INFORMACION	11AA01	RECURSOS PROPIOS		\$1,050.00	\$0.00	\$1,036.00	\$14.00
		32201	ARRENDAMIENTO DE EDIFICIOS Y LOCALES	11AA01	RECURSOS PROPIOS		\$554,492.30	\$0.00	\$554,492.28	\$0.02
		32303	ARRENDAMIENTO DE BIENES Y EQUIPO INFORMATICO	11AA01	RECURSOS PROPIOS		\$38,429.78	\$0.00	\$35,929.31	\$2,500.47
		33301	SERVICIOS DE CONSULTORIA ADMINISTRATIVA, PROCESOS, TECNICA Y EN TECNOLOGIAS DE LA INFORMACION	11AA01	RECURSOS PROPIOS		\$0.00	\$0.00	\$0.00	\$0.00
		33601	IMPRESIONES OFICIALES	11AA01	RECURSOS PROPIOS		\$211,540.00	\$0.00	\$211,030.08	\$509.92
		33603	SERVICIO DE FOTOCOPIADO E IMPRESION	11AA01	RECURSOS PROPIOS		\$0.00	\$0.00	\$0.00	\$0.00
		34501	SEGURO DE BIENES PATRIMONIALES	11AA01	RECURSOS PROPIOS		\$23,439.35	\$0.00	\$23,439.35	\$0.00
		34501	SEGURO DE BIENES PATRIMONIALES	12AA01	RECURSOS PROPIOS		\$4,623.99	\$0.00	\$4,623.99	\$0.00
		35301	INSTALACION, REPARACION Y MANTENIMIENTO DE EQUIPO DE COMPUTO Y TECNOLOGIA DE LA INFORMACION	11AA01	RECURSOS PROPIOS		\$3,472.97	\$1,157.69	\$2,315.28	\$0.00
		35501	REPARACION Y MANTENIMIENTO DE EQUIPO DE TRANSPORTE	11AA01	RECURSOS PROPIOS		\$6,063.51	\$0.00	\$2,737.37	\$3,326.14
		35701	INSTALACION, REPARACION Y MANTENIMIENTO DE MAQUINARIA, OTROS EQUIPOS Y HERRAMIENTA	11AA01	RECURSOS PROPIOS		\$9,367.64	\$1,311.01	\$8,056.63	\$0.00
		35701	INSTALACION, REPARACION Y MANTENIMIENTO DE MAQUINARIA, OTROS EQUIPOS Y HERRAMIENTA	12AA01	RECURSOS PROPIOS		\$939.65	\$0.00	\$939.65	\$0.00
		35701	INSTALACION, REPARACION Y MANTENIMIENTO DE MAQUINARIA, OTROS EQUIPOS Y HERRAMIENTA	12AA19	REMANENTE RECURSOS PROPIOS 2019		\$154.60	\$0.00	\$0.00	\$154.60
35801	SERVICIOS DE LIMPIEZA Y MANEJO DE DESECHOS	11AA01	RECURSOS PROPIOS	\$101,010.12	\$19,201.73	\$81,808.38	\$0.01			
		35801	SERVICIOS DE LIMPIEZA Y MANEJO DE DESECHOS	12AA01	RECURSOS PROPIOS	\$8,212.91	\$0.00	\$8,212.90	\$0.01	

Evaluador: LPMM Coordinador: DRPC

UNIDAD RESPONSABLE	GC/INV	COG	DESCRIPCIÓN DE COG	ORIGEN	DESCRIPCIÓN DE ORIGEN	PROGRAMA	PRESUPUESTO MODIFICADO	PRESUPUESTO COMPROMETIDO	PRPRESUPUESTO DEVENGADO	PRESUPUESTO NO EJERCIDO
Dirección General de Innovación 3210	Gasto corriente	35901	SERVICIOS DE JARDINERIA Y FUMIGACION	11AA01	RECURSOS PROPIOS	F00002 Dirección General de Innovación	\$7,640.25	\$3,195.86	\$2,222.12	\$2,222.27
		35901	SERVICIOS DE JARDINERIA Y FUMIGACION	12AA01	RECURSOS PROPIOS		\$1,875.02	\$0.00	\$1,875.01	\$0.01
		36102	IMPRESION Y ELABORACION DE PUBLICACIONES	11AA01	RECURSOS PROPIOS		\$1,331.20	\$0.00	\$946.66	\$384.54
		37101	PASAJES AEREOS NACIONALES	11AA01	RECURSOS PROPIOS		\$0.00	\$0.00	\$0.00	\$0.00
		37102	PASAJES AEREOS INTERNACIONALES	11AA01	RECURSOS PROPIOS		\$0.00	\$0.00	\$0.00	\$0.00
		37201	PASAJES NACIONALES TERRESTRES LOCALES	11AA01	RECURSOS PROPIOS		\$53.80	\$0.00	\$0.00	\$53.80
		37202	PASAJES NACIONALES TERRESTRES FORANEOS	11AA01	RECURSOS PROPIOS		\$308.00	\$0.00	\$248.00	\$60.00
		37501	VIATICOS EN EL PAIS	11AA01	RECURSOS PROPIOS		\$0.00	\$0.00	\$0.00	\$0.00
		37601	VIATICOS EN EL EXTRANJERO	11AA01	RECURSOS PROPIOS		\$0.00	\$0.00	\$0.00	\$0.00
		38301	CONGRESOS, CONVENCIONES, ESPECTACULOS Y FERIAS	11AA01	RECURSOS PROPIOS		\$703,050.82	\$0.00	\$702,959.00	\$91.82
		38501	GASTOS DE REPRESENTACION	11AA01	RECURSOS PROPIOS		\$1,320.54	\$0.00	\$1,311.50	\$9.04
		38502	GASTOS DE OFICINA Y ORGANIZACION	11AA01	RECURSOS PROPIOS		\$6,689.35	\$0.00	\$4,317.20	\$2,372.15
		39201	IMPUESTOS Y DERECHOS	11AA01	RECURSOS PROPIOS		\$1,526.00	\$0.00	\$1,051.99	\$474.01
		39801	IMPUESTO SOBRE NOMINAS	11AA01	RECURSOS PROPIOS		\$144,298.71	\$0.00	\$144,298.71	\$0.00
		39902	OTROS SERVICIOS RELACIONADOS CON COMBUSTIBLE	11AA01	RECURSOS PROPIOS		\$625.11	\$0.00	\$284.76	\$340.35
		39902	OTROS SERVICIOS RELACIONADOS CON COMBUSTIBLE	12AA01	RECURSOS PROPIOS		\$595.39	\$0.00	\$554.11	\$41.28
		51101	MUEBLES DE OFICINA Y ESTANTERIA	11AA01	RECURSOS PROPIOS		\$192,805.87	\$51,475.00	\$134,425.40	\$6,905.47
		51101	MUEBLES DE OFICINA Y ESTANTERIA	12AA01	RECURSOS PROPIOS		\$29,046.40	\$0.00	\$29,046.40	\$0.00
		51201	MUEBLES, EXCEPTO DE OFICINA Y ESTANTERIA	11AA01	RECURSOS PROPIOS		\$15,600.00	\$0.00	\$15,528.92	\$71.08
		51501	EQUIPO DE COMPUTO Y DE TECNOLOGIAS DE LA INFORMACION	11AA01	RECURSOS PROPIOS		\$621,412.81	\$0.00	\$572,048.20	\$49,364.61
		51501	EQUIPO DE COMPUTO Y DE TECNOLOGIAS DE LA INFORMACION	12AA01	RECURSOS PROPIOS		\$20,851.00	\$0.00	\$20,851.00	\$0.00
51901	OTROS MOBILIARIOS Y EQUIPOS DE ADMINISTRACION	11AA01	RECURSOS PROPIOS	\$13,914.20	\$0.00	\$13,914.20	\$0.00			
51901	OTROS MOBILIARIOS Y EQUIPOS DE ADMINISTRACION	12AA01	RECURSOS PROPIOS	\$12,998.01	\$0.00	\$12,998.01	\$0.00			
		52101	EQUIPOS Y APARATOS AUDIOVISUALES	11AA01	RECURSOS PROPIOS	\$0.00	\$0.00	\$0.00	\$0.00	

Evaluador: LPMM

Coordinador: DPPC

UNIDAD RESPONSABLE	GC/INV	COG	DESCRIPCIÓN DE COG	ORIGEN	DESCRIPCIÓN DE ORIGEN	PROGRAMA	PRESUPUESTO MODIFICADO	PRESUPUESTO COMPROMETIDO	PRPRESUPUESTO DEVENGADO	PRESUPUESTO NO EJERCIDO
Dirección General de Innovación 3210	Gasto corriente	52301	CAMARAS FOTOGRAFICAS Y DE VIDEO	11AA01	RECURSOS PROPIOS	F000002 Dirección General de Innovación	\$0.00	\$0.00	\$0.00	\$0.00
		56401	SISTEMAS DE AIRE ACONDICIONADO, CALEFACCION Y DE REFRIGERACION INDUSTRIAL Y COMERCIAL	11AA01	RECURSOS PROPIOS		\$0.00	\$0.00	\$0.00	\$0.00
		56501	EQUIPO DE COMUNICACION Y TELECOMUNICACION	11AA01	RECURSOS PROPIOS		\$0.00	\$0.00	\$0.00	\$0.00
		56601	EQUIPOS DE GENERACION ELECTRICA, APARATOS Y ACCESORIOS ELECTRICOS	11AA01	RECURSOS PROPIOS		\$5.00	\$0.00	\$1.16	\$3.84
		59701	LICENCIAS INFORMATICAS E INTELECTUALES	12AA01	RECURSOS PROPIOS		\$37,095.32	\$0.00	\$37,095.32	\$0.00
	33301	SERVICIOS DE CONSULTORIA ADMINISTRATIVA, PROCESOS, TECNICA Y EN TECNOLOGIAS DE LA INFORMACION	12AA01	RECURSOS PROPIOS	100208 Monitoreo integral para la eficiencia de los servicios	\$27,966,700.20	\$0.00	\$27,966,700.15	\$0.05	
	33301	SERVICIOS DE CONSULTORIA ADMINISTRATIVA, PROCESOS, TECNICA Y EN TECNOLOGIAS DE LA INFORMACION	12AA19	REMANENTE RECURSOS PROPIOS 2019	100214 Conectividad digital	\$2,163,840.00	\$0.05	\$2,163,839.95	\$0.00	
	33602	SERVICIO DE APOYO ADMINISTRATIVO	11AA01	RECURSOS PROPIOS	100223 Vinculación y apoyo a la innovación	\$0.00	\$0.00	\$0.00	\$0.00	
	33901	SERVICIOS PROFESIONALES, CIENTIFICOS Y TECNICOS INTEGRALES	11AA01	RECURSOS PROPIOS	100208 Monitoreo integral para la eficiencia de los servicios	\$1,150,430.00	\$0.00	\$0.00	\$1,150,430.00	
	33901	SERVICIOS PROFESIONALES, CIENTIFICOS Y TECNICOS INTEGRALES	11AA01	RECURSOS PROPIOS	100214 Conectividad digital	\$16,999,150.00	\$1,533,986.00	\$965,150.01	\$14,500,013.99	
	33901	SERVICIOS PROFESIONALES, CIENTIFICOS Y TECNICOS INTEGRALES	11AA01	RECURSOS PROPIOS	100220 Formación en nuevas tecnologías	\$224,100.00	\$0.00	\$224,099.99	\$0.01	
	33901	SERVICIOS PROFESIONALES, CIENTIFICOS Y TECNICOS INTEGRALES	11AA01	RECURSOS PROPIOS	100221 Ecosistema de conocimiento	\$1,700,000.00	\$0.00	\$1,699,999.99	\$0.01	
	33901	SERVICIOS PROFESIONALES, CIENTIFICOS Y TECNICOS INTEGRALES	11AA01	RECURSOS PROPIOS	100222 Programa empresa inteligente	\$800,000.00	\$0.00	\$799,999.99	\$0.01	
	33901	SERVICIOS PROFESIONALES, CIENTIFICOS Y TECNICOS INTEGRALES	11AA01	RECURSOS PROPIOS	100223 Vinculación y apoyo a la innovación	\$2,286,947.39	\$0.00	\$2,286,927.93	\$19.46	
	33901	SERVICIOS PROFESIONALES, CIENTIFICOS Y TECNICOS INTEGRALES	12AA01	RECURSOS PROPIOS	100214 Conectividad digital	\$3,781,849.99	\$0.00	\$3,781,799.99	\$50.00	
	33901	SERVICIOS PROFESIONALES, CIENTIFICOS Y TECNICOS INTEGRALES	12AA01	RECURSOS PROPIOS	100223 Vinculación y apoyo a la innovación	\$70,000.00	\$0.00	\$70,000.00	\$0.00	

Evaluador: LPMM

Coordinador: DPPC

UNIDAD RESPONSABLE	GC/INV	COG	DESCRIPCIÓN DE COG	ORIGEN	DESCRIPCIÓN DE ORIGEN	PROGRAMA	PRESUPUESTO MODIFICADO	PRESUPUESTO COMPROMETIDO	PRPRESUPUESTO DEVENGADO	PRESUPUESTO NO EJERCIDO
		33901	SERVICIOS PROFESIONALES, CIENTIFICOS Y TECNICOS INTEGRALES	12AA19	REMANENTE RECURSOS PROPIOS 2019	100214 Conectividad digital	\$438,000.01	\$0.00	\$438,000.00	\$0.01

1.2 Eficacia y Economía por programa

UNIDAD RESPONSABLE	GC/INV	PROGRAMA	PRESUPUESTO MODIFICADO	PRESUPUESTO COMPROMETIDO	PRESUPUESTO DEVENGADO	PRESUPUESTO NO EJERCIDO	ECONOMÍA	EFICACIA
Secretaría para la Reactivación Económica de León 2100	Gasto corriente	E000003 Secretaría para la Reactivación Económica de León	\$4,463.70	\$0.00	\$4,463.69	\$0.01	100%	Sin metas
		E000003 Dirección General de Economía	\$6,772,632.23	\$70,797.88	\$5,196,070.20	\$1,505,764.15	78%	58%
	Inversión	100219 Formación dual	\$17,299,971.63	\$0.00	\$17,299,971.60	\$0.03	100%	86%
		100228 Zonas económicas	\$12,089,632.37	\$2,714,522.21	\$9,375,110.16	\$0.00	100%	80%
		100229 Fortalecimiento de los sectores tradicionales	\$46,674,436.30	\$9,595,599.93	\$36,550,816.78	\$528,019.59	99%	93%
		100230 Atracción de inversiones, empresas y talento	\$39,530,749.16	\$499,543.79	\$38,319,922.79	\$711,282.58	98%	91%
Dirección de Comercio, Consumo y Abasto 2111	Gasto corriente	E000003 Dirección de Comercio, Consumo y Abasto	\$4,945,364.30	\$179,331.67	\$4,605,733.43	\$160,299.20	97%	62%
Dirección General de Hospitalidad y Turismo 3110	Gasto corriente	F000001 Dirección General de Hospitalidad y Turismo	\$12,982,156.78	\$62,322.26	\$12,788,218.78	\$131,615.74	99%	17%
	Inversión	100219 Formación dual	\$5,280,500.00	\$0.00	\$5,061,922.48	\$218,577.52	96%	92%
		100224 Ciudad atractiva	\$3,894,993.55	\$0.00	\$3,894,993.55	\$0.00	100%	50%
		100225 Nuevos y mejores productos turísticos	\$20,363,176.80	\$749,989.00	\$19,293,745.99	\$319,441.81	98%	42%
		100226 Marca ciudad	\$3,250,000.01	\$0.00	\$3,249,999.99	\$0.02	100%	0%
		100229 Fortalecimiento de los sectores tradicionales	\$200,000.00	\$0.00	\$199,999.99	\$0.01	100%	40%
Dirección General de Innovación 3210	Gasto corriente	F000002 Dirección General de Innovación	\$3,039,236.77	\$76,341.29	\$2,792,309.11	\$170,586.37	94%	100%
	Inversión	100208 Monitoreo integral para la eficiencia de los servicios	\$29,117,130.20	\$0.00	\$27,966,700.15	\$1,150,430.05	96%	100%
		100214 Conectividad digital	\$23,382,840.00	\$1,533,986.05	\$7,348,789.95	\$14,500,064.00	38%	99%
		100220 Formación en nuevas tecnologías	\$224,100.00	\$0.00	\$224,099.99	\$0.01	100%	100%

Evaluador: LPMM Coordinador: DPPC

UNIDAD RESPONSABLE	GC/INV	PROGRAMA	PRESUPUESTO MODIFICADO	PRESUPUESTO COMPROMETIDO	PRESUPUESTO DEVENGADO	PRESUPUESTO NO EJERCIDO	ECONOMIA	EFICACIA
		100221 Ecosistema de conocimiento	\$1,700,000.00	\$0.00	\$1,699,999.99	\$0.01	100%	97%
		100222 Programa empresa inteligente	\$800,000.00	\$0.00	\$799,999.99	\$0.01	100%	100%
		100223 Vinculación y apoyo a la innovación	\$2,356,947.39	\$0.00	\$2,356,927.93	\$19.46	100%	100%

2
Evaluador: LPMM

Coordinador: DPPC

ANEXO 2. DESGLOSE POR INDICADOR

En este apartado se incluyen todos aquellos indicadores del ente que cuenten con meta modificada para el trimestre evaluado.

UNIDAD RESPONSABLE	PROGRAMA	NIVEL RESUMEN NARRATIVO	INDICADOR	META MODIFICADA	META ALCANZADA	AVANCE TOTAL
Dirección General de Economía 2110	100204 Atención a grupos vulnerables	Componente	Porcentaje de avance del desarrollo del proyecto para la casa itinerante de culturas indígenas	100.00%	0.00%	0%
		Actividad	Porcentaje de avance del diagnóstico para la casa itinerante de culturas indígenas	100.00%	0.00%	0%
Dirección General de Innovación 3210	100208 Monitoreo integral para la eficiencia de los servicios	Propósito	Porcentaje de implementación del programa	100.00%	100.00%	100%
		Componente	Porcentaje de avance del equipamiento del Centro de Monitoreo	100.00%	100.00%	100%
		Actividad	Porcentaje de avance en la contratación de los sistemas, servicios y licencias para el equipamiento del centro	100.00%	100.00%	100%
		Componente	Número de sensores de la red de sensores multipropósito instalados funcionando	100.00%	100.00%	100%
		Actividad	Porcentaje de avance en el asesoramiento especializado para la supervisión técnica de la Red Multipropósito de Sensores	100.00%	100.00%	100%
		Propósito	Porcentaje de avance en la instalación de la red dorsal para servicios públicos municipales	100.00%	100.00%	100%
	100214 Conectividad Digital	Componente	Porcentaje de avance en la contratación de la red dorsal de servicios públicos municipales	100.00%	136.00%	136%
		Actividad	Porcentaje de avance en el mantenimiento para la operación de los 51 puntos ya instalados	100.00%	146.00%	146%
		Actividad	Número de puntos de conectividad digital instalados	100.00%	93.00%	93%
		Componente	Porcentaje de avance de los 5 proyectos de eficientización y optimización de los servicios públicos municipales	100.00%	100.00%	100%
		Actividad	Porcentaje de avance en la definición de los proyectos a realizar para reducir la brecha digital	100.00%	100.00%	100%
		Actividad	Porcentaje de avance en la instalación de puntos de conectividad para la 2da. Etapa del proyecto de reducción de brecha digital	100.00%	100.00%	100%
Dirección General de Economía 2110	100219 Formación Dual	Propósito	Porcentaje de empleos formales creados en el municipio de León	100.00%	0.00%	0%
		Componente	Porcentaje de personas en edad productiva capacitadas	880	3,052.00	346.82%
		Actividad	Porcentaje del proyecto de impulso y fortalecimiento a la inserción laboral, actividad emprendedora y formación dual para los jóvenes leoneses, en el marco de la Pandemia Covid-19	100.00%	100.00%	100%
		Actividad	Porcentaje de ejecución de la estrategia, mediante acciones de empleabilidad dirigidas a empresas, instituciones y asociaciones	1,600.00	4,356.00	272.25%
		Actividad	Porcentaje de implementación del apoyo económico para fortalecer el empleo	1,800.00	1,800.00	100%
		Actividad	Porcentaje de cursos de capacitación impartidos a personas de edad productiva	100.00%	200.00%	200%
		Actividad	Porcentaje de personas mayores beneficiadas, de las cuales se vieron afectas en sus fuentes de ingresos laborales a pausa de la pandemia covid-19	100.00%	100.00%	100%
Dirección General de Hospitalidad y Turismo 3110	100219 Formación Dual	Componente	Porcentaje de personas capacitadas respecto a las programadas	1,480.00	1,512.00	102.16%
		Actividad	Número de personas capacitadas respecto a las programadas	1,180.00	1,242.00	105.25%
		Actividad	Número de personas capacitadas respecto a las programadas	300	270	90%
		Actividad	Porcentaje de recurso otorgado al beneficiario	100.00%	77.81%	77.81%
	100220 Formación en nuevas tecnologías	Propósito	Porcentaje de avance de programas y/o proyectos en el desarrollo de nuevos medios para habilitar y desarrollar talento en nuevas tecnologías.	100.00%	100.00%	100%

Evaluador: LPMM Coordinador: DPPC

UNIDAD RESPONSABLE	PROGRAMA	NIVEL RESUMEN NARRATIVO	INDICADOR	META MODIFICADA	META ALCANZADA	AVANCE TOTAL
Dirección General de Innovación 3210		Componente	Porcentaje de personas capacitadas en Oficios Digitales	100.00%	100.00%	100%
		Actividad	Porcentaje de ciudadanos formados en materia de oficios digitales	100.00%	100.00%	100%
	100221 Ecosistema de conocimiento	Propósito	Porcentaje de beneficiados atendidos a través de los contenidos ofrecidos por el Ecosistema de Innovación del Municipio de León	100.00%	100.00%	100%
		Componente	Porcentaje de proyectos de emprendimiento de alto impacto apoyados	100.00%	168.00%	168%
		Actividad	Porcentaje de empresas de emprendimiento de alto impacto integradas al padrón	100.00%	83.33%	83.33%
		Actividad	Porcentaje de actividades ejecutadas que integran el calendario	100.00%	120.00%	120%
		Componente	Porcentaje de emprendedores apoyados	100.00%	98.90%	98.90%
		Actividad	Porcentaje de eventos y/o talleres realizados	100.00%	115.55%	115.55%
		Propósito	Porcentaje de MyPyMEs atendidas para el incremento de su competitividad	100.00%	162.00%	162%
	100222 Empresa inteligente	Componente	Porcentaje de MiPyMes capacitadas para la evolución hacia la empresa inteligente	100.00%	162.00%	162%
		Actividad	Porcentaje de talleres realizados en materia de sensibilización sobre Industria 4.0	100.00%	100.00%	100%
		Actividad	Porcentaje de cursos impartidos para la adquisición de habilidades en gestión de la innovación	100.00%	99.00%	99%
		Componente	Porcentaje de personas participando en la creación de una cultura para la innovación y formación de talento enfocada a la industria 4.0	100.00%	133.00%	133%
		Actividad	Porcentaje de eventos desarrollados para promover una cultura de innovación y participación en la industria 4.0	100.00%	100.00%	100%
		Actividad	Porcentaje de gestores formados para la adecuada gestión de la innovación.	100.00%	160.00%	160%
		Propósito	Porcentaje de avance en los proyectos y actividades en los que se involucran las entidades municipales, enfocados a la propuesta de creación y aplicación de programas y políticas públicas de innovación pública y social y pública.	100.00%	100.00%	100%
	100223 Vinculación y apoyo a la innovación	Componente	Porcentaje de laboratorios desarrollados y consolidados	100.00%	100.00%	100%
		Actividad	Porcentaje de laboratorios conceptualizados, desarrollados o consolidados	100.00%	100.00%	100%
		Componente	Porcentaje de laboratorios desarrollados para la mejora de proyectos y/o programas municipales en materia pública y/o social.	100.00%	100.00%	100%
		Actividad	Porcentaje de proyectos y/o programas creados para lograr el desarrollo de laboratorios mediante la inserción de nuevos procesos de innovación.	100.00%	100.00%	100%
		Actividad	Porcentaje de generaciones formadas para conformar una sociedad de innovadores públicos y sociales	100.00%	100.00%	100%
		Actividad	Porcentaje de la Sociedad de Innovadores Públicos y Sociales capacitada en metodologías de desarrollo de proyectos	100.00%	100.00%	100%
		Componente	Porcentaje de retos compartidos realizados en materia de innovación pública y social dentro del municipio	100.00%	100.00%	100%
Actividad		Porcentaje de proyectos, programas o políticas públicas de dependencias centralizadas y descentralizadas del gobierno municipal con datos abiertos.	100.00%	160.00%	160%	
Actividad		Porcentaje de metodologías para promover modelos de emprendimiento social y público a través de retos compartidos en el Municipio	100.00%	100.00%	100%	
Actividad		Porcentaje de avance de la ruta del plan de trabajo para la implementación de datos abiertos	100.00%	100.00%	100%	
Dirección General de Hospitalidad y Turismo 3110	100224 Ciudad Atractiva	Componente	Porcentaje de proyectos elaborados	100.00%	0.00%	0%
		Actividad	Porcentaje de contratos elaborados	100	0	0%

Evaluador: LPMM Coordinador: DRPC

UNIDAD RESPONSABLE	PROGRAMA	NIVEL RESUMEN NARRATIVO	INDICADOR	META MODIFICADA	META ALCANZADA	AVANCE TOTAL
Dirección General de Hospitalidad y Turismo 3110	100224 Ciudad Atractiva	Componente	Porcentaje de avance en el proyecto de iluminación en la catedral	100	100	100%
		Actividad	Porcentaje de avance en la ejecución del contrato del proyecto de iluminación arquitectónica de la catedral	100.00%	100.00%	100%
	100225 Nuevos y mejores productos turísticos	Propósito	Porcentaje de incremento en la derrama económica generada por los festivales y eventos apoyados respecto al año anterior.	100.00%	0.00%	0%
		Componente	Porcentaje de avance en el desarrollo de nuevos congresos y festivales.	100.00%	50.00%	50%
		Actividad	Porcentaje de avance en la integración de expedientes de nuevos festivales.	100.00%	0.00%	0%
		Actividad	Porcentaje de avance en la integración de expedientes de nuevos festivales.	100.00%	100.00%	100%
		Actividad	Porcentaje de avance en la integración de expedientes de nuevos congresos.	100.00%	0.00%	0%
		Actividad	Porcentaje de avance en la integración de expedientes de Congreso Dento León.	100.00%	0.00%	0%
		Actividad	Porcentaje de avance en el finiquito del convenio de aportación económica de SECTUR Guanajuato.	100.00%	0.00%	0%
		Componente	Porcentaje de avance en el apoyo de congresos, convenciones, festivales y eventos.	100.00%	50.00%	50%
		Actividad	Porcentaje de avance en la integración de expedientes de festivales y eventos.	100.00%	0.00%	0%
		Actividad	Porcentaje de avance en la integración de expedientes de congresos y convenciones.	100.00%	100.00%	100%
		Actividad	Porcentaje de avance en la integración de expedientes de festivales y eventos.	100.00%	100.00%	100%
		Actividad	Porcentaje de avance en la integración de expedientes de congresos y convenciones.	100.00%	0.00%	0%
		Actividad	Porcentaje de avance en el finiquito del convenio de aportación económica de SECTUR Guanajuato.	100.00%	0.00%	0%
		Actividad	Porcentaje de avance del contrato logística de transmisión de 4 conciertos en el marco de las festividades de los 100 años del templo expiatorio durante el ejercicio 2020	100.00%	0.00%	0%
		Componente	Acciones del producto turístico de compras	100.00%	50.00%	50%
		Actividad	Activaciones promocionales	100.00%	50.00%	50%
		Componente	Acciones de Agenda Bilateral ejecutadas	100.00%	100.00%	100%
	Actividad	Porcentaje de avance en la integración de expedientes de eventos de Agenda Bilateral	100.00%	100.00%	100%	
	Actividad	Porcentaje de avance en la integración de expedientes de eventos de Agenda Bilateral	100.00%	100.00%	100%	
	100226 Marca Ciudad	Propósito	Estrategias y Herramientas de Promoción Desarrolladas	1	0	0%
		Componente	Estrategia Desarrollada de Promoción	1	0	0%
Actividad		Estrategia Desarrollada de Promoción de Marca Ciudad	1	0	0%	
Componente		Herramientas desarrolladas de Promoción	1	0	0%	
Actividad		Herramientas Desarrolladas de Promoción de Marca Ciudad	1	0	0%	
Dirección General de Economía 2110	100228 Zonas Económicas	Propósito	Porcentaje de empleos formales creados en el municipio de León	100.00%	0.00%	0%
Dirección General de Economía 2110		Componente	Porcentaje de avance en la modernización de zona piel	100.00%	100.00%	100%

Evaluador: LPMM Coordinador: DPPC

UNIDAD RESPONSABLE	PROGRAMA	NIVEL RESUMEN NARRATIVO	INDICADOR	META MODIFICADA	META ALCANZADA	AVANCE TOTAL	
Dirección General de Economía 2110	100228 Zonas Económicas	Actividad	Porcentaje de la implementación del programa de reactivación económica del Blvd. López Mateos con la construcción del 4to.carril	100.00%	100.00%	100%	
		Actividad	Porcentaje de avance de implementación del programa de promoción comercial de la zona piel	100.00%	100.00%	100%	
		Actividad	Porcentaje de la culminación de las diferentes obras de la zona piel	100.00%	100.00%	100%	
	100229 Fortalecimiento de los sectores tradicionales	Propósito	Porcentaje de empleos formales creados en el municipio de León	100.00%	0.00%	0%	
		Componente	Porcentaje de plazas y centro de abasto modernizados	100.00%	100.00%	100%	
		Actividad	Porcentaje de culminación termino de obras de los mercados	100.00%	100.00%	100%	
		Actividad	Porcentaje de avance de la modernización de la imagen de los mercados municipales	100.00%	100.00%	100%	
		Actividad	Porcentaje del mantenimiento de la infraestructura de los mercados municipales	100.00%	100.00%	100%	
		Actividad	Porcentaje de posicionamientos de la marca "Mercados de León"	100.00%	100.00%	100%	
		Actividad	Porcentaje de la rehabilitación Eléctrica del Mercado Aldama	100.00%	100.00%	100%	
		Actividad	Porcentaje de la instalación del sistema de detección de humo del Mercado Comofort	100.00%	95.00%	95%	
		Componente	Porcentaje de empresas apoyadas para su desarrollo	500	1,710.00	342%	
		Actividad	Porcentaje de avance de contribuir al desarrollo económico a través de acciones y proyectos encaminados al desarrollo empresarial	100.00%	100.00%	100%	
		Actividad	Porcentaje de expedientes integrados para el Programa León Contigo	98.00%	98.00%	100%	
		Actividad	Porcentaje de sesiones del consejo consultivo de desarrollo económico realizadas	100.00%	100.00%	100%	
		Actividad	Porcentaje de avance del impulso del desarrollo de eventos de promoción comercial	100.00%	100.00%	100%	
		Actividad	Porcentaje de empresas de consultoría apoyadas a través de la estrategia digital	30	30	100%	
		Actividad	Porcentaje de boletines económicos realizados	100.00%	100.00%	100%	
		Actividad	Porcentaje de avance en el desarrollo de la plataforma Marketplace Ciudad	100.00%	100.00%	100%	
		Componente	Porcentaje de proyectos productivos apoyados	430	430	100%	
		Actividad	Porcentaje de proyectos de acuaponia casera instalados	100.00%	100.00%	100%	
		Actividad	Porcentaje de avance en la implementación de la Segunda Etapa de Marcas Colectivas	100.00%	100.00%	100%	
		Actividad	Porcentaje de expedientes integrados para el Programa León Contigo	7.00%	7.00%	100%	
	Actividad	Porcentaje de expedientes integrados complemento para el Programa León Contigo	250	174	69.60%		
	Dirección General de Hospitalidad y Turismo 3110		Componente	Porcentaje de Empresas turísticas certificadas	20	8	40%
			Actividad	Porcentaje de Empresas turísticas certificadas	20	8	40%
			Componente	Porcentaje de alternativas para el abasto local	100.00%	82.00%	82%
Dirección General de Economía 2110	100229 Fortalecimiento de los sectores tradicionales	Actividad	Porcentaje de la instalación del sistema contra incendios del Mercado Virgen de Guadalupe	100.00%	82.00%	82%	
	100230 Atracción de inversiones empresas y talento	Propósito	Porcentaje de empleos formales creados en el municipio de León	100.00%	0.00%	0%	

Evaluador: LPMM

Coordinador: DPPC

UNIDAD RESPONSABLE	PROGRAMA	NIVEL RESUMEN NARRATIVO	INDICADOR	META MODIFICADA	META ALCANZADA	AVANCE TOTAL
Dirección General de Economía 2110	100230 Atracción de inversiones empresas y talento	Componente	Porcentaje de inversión comprometida en millones de dólares	100.00%	100.00%	100%
		Actividad	Porcentaje de empresas leonesas participantes en la Feria Aeroespacial México FAMEX 2021	5	5	100%
		Actividad	Porcentaje de avance de las inversiones en la feria hannover messe	100.00%	100.00%	100%
		Actividad	Porcentaje de avance del encuentro de negocios con inversionistas internacionales	100.00%	100.00%	100%
		Componente	Porcentaje de zonas industriales consolidadas con acciones de infraestructura	100.00%	100.00%	100%
		Actividad	Porcentaje de culminación de diferentes obras del municipio	100.00%	100.00%	100%
		Actividad	Porcentaje del reintegro a los empresarios de la aportación a la rehabilitación de la red de agua potable de la calle murales	100.00%	100.00%	100%
		Actividad	Porcentaje de los servicios de infraestructura del fracc. Industrial La Capilla-calle San Antonio	100.00%	100.00%	100%
		Actividad	Porcentaje de ejecución de las acciones de parque piel	100.00%	100.00%	100%
		Actividad	Porcentaje de bacheo de infraestructura e imagen urbana del circuito Oleoducto	100.00%	100.00%	100%
Dirección de Comercio, Consumo y Abasto 2111	E000003 Dirección de Comercio, Consumo y Abasto	Propósito	Mercados públicos y comercio popular competitivo	100.00%	0.00%	0%
		Componente	Porcentaje de mercados atendidos con mantenimiento preventivo para mejorar su imagen urbana e infraestructura	100.00%	71.00%	71%
		Actividad	Porcentaje de avance en la elaboración del programa de mantenimiento preventivo para mercados públicos	100.00%	80.00%	80%
		Componente	Porcentaje de infracciones realizadas en las zonas conflictivas del municipio de León	100.00%	62.00%	62%
		Actividad	Porcentaje de infracciones realizadas en distintos puntos de la ciudad a través de la unidad de reportes	100.00%	63.00%	63%
		Actividad	Porcentaje de infracciones realizadas en las estaciones de transferencia y paraderos del SIT	100.00%	48.00%	48%
		Actividad	Porcentaje de infracciones realizadas en las afueras de clínicas de salud	100.00%	81.00%	81%
		Actividad	Porcentaje de infracciones realizadas en la Zona Piel	100.00%	59.00%	59%
Dirección General de Economía 2110	E000003 Dirección General de Economía	Propósito	Porcentaje de empleos formales creados en el municipio de León	100.00%	0.00%	0%
		Componente	Porcentaje de buscadores de empleo atendidos	100.00%	123.98%	123.98%
		Actividad	Porcentaje de vacantes publicadas en la bolsa de empleo	100.00%	91.80%	91.80%
		Componente	Porcentaje de pymes establecidas en el municipio	100.00%	0.00%	0%
		Actividad	Porcentaje de recepción de solicitudes recibidas para los apoyos a mi pymes	100.00%	100.00%	100%
Dirección General de Innovación 3210	F000002 Dirección General de Innovación	Propósito	Porcentaje de desarrollo de proyectos transversales y/o innovadores	100.00%	100.00%	100%
		Componente	Porcentaje de trámites realizados para la consecución de los objetivos de la Dirección	100.00%	100.00%	100%
		Actividad	Realización de trámites	100.00%	100.00%	100%
		Componente	Porcentaje de trámites supervisados para la consecución de los objetivos de la Dirección	100.00%	100.00%	100%
Actividad	Supervisión y seguimiento de trámites y procesos	100.00%	100.00%	100%		
Dirección General de Hospitalidad y Turismo 3110	F000001 Dirección General de Hospitalidad y Turismo	Propósito	Porcentaje de Reportes Enviados al Personal	100.00%	10.00%	10%

Evaluador: LPMM Coordinador: DPPC

UNIDAD RESPONSABLE	PROGRAMA	NIVEL RESUMEN NARRATIVO	INDICADOR	META MODIFICADA	META ALCANZADA	AVANCE TOTAL
Dirección General de Hospitalidad y Turismo 3110	F000001 Dirección General de Hospitalidad y Turismo	Componente	Porcentaje del Cumplimiento de Ejecución del Presupuesto	100.00%	10.00%	10%
		Actividad	Porcentaje de Actualización de Saldos de Presupuesto	100.00%	10.00%	10%
		Actividad	Porcentaje de Convenios y Pagos Capturados	100.00%	10.00%	10%
		Componente	Porcentaje de Actualización de Reporte de Modificaciones	100.00%	30.00%	30%
		Actividad	Porcentaje de Ampliación de Modificaciones Presupuestales	100.00%	20.00%	20%
		Actividad	Porcentaje de Actualización de Ampliaciones Presupuestales	100.00%	30.00%	30%

Evaluador: LPMM

Coordinador: DRPC

